


# TERRITOIRES

## RÉGION



AUVERGNE-RHÔNE-ALPES

### TISSU ÉCONOMIQUE



QUELLES SONT LES CARACTÉRISTIQUES DES **ÉTABLISSEMENTS** DE LA RÉGION ?

**270 980 établissements<sup>3</sup> employeurs** en région, soit **13 %** des établissements employeurs de la France métro.

**809 120**

établissements<sup>1</sup> présents en région, soit

**13 %**

des établissements de la France métro, dont

**71 %**

d'établissements sans salarié (71 % en France métro.)

## TAILLE DES ÉTABLISSEMENTS EMPLOYEURS

**81 %**

des établissements employeurs présents en région sont des établissements de 0 à 9 salariés



**111 970**

créations d'établissements<sup>2</sup>

## GRANDS SECTEURS D'ACTIVITÉ<sup>4</sup> DES ÉTABLISSEMENTS EMPLOYEURS

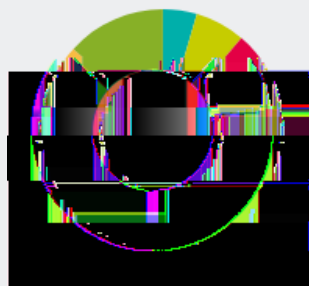
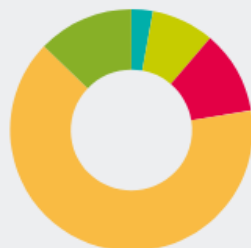
Les secteurs du commerce, transports et services divers concentrent

**65 %**

des établissements employeurs présents en région

Auvergne-Rhône-Alpes

France métropolitaine

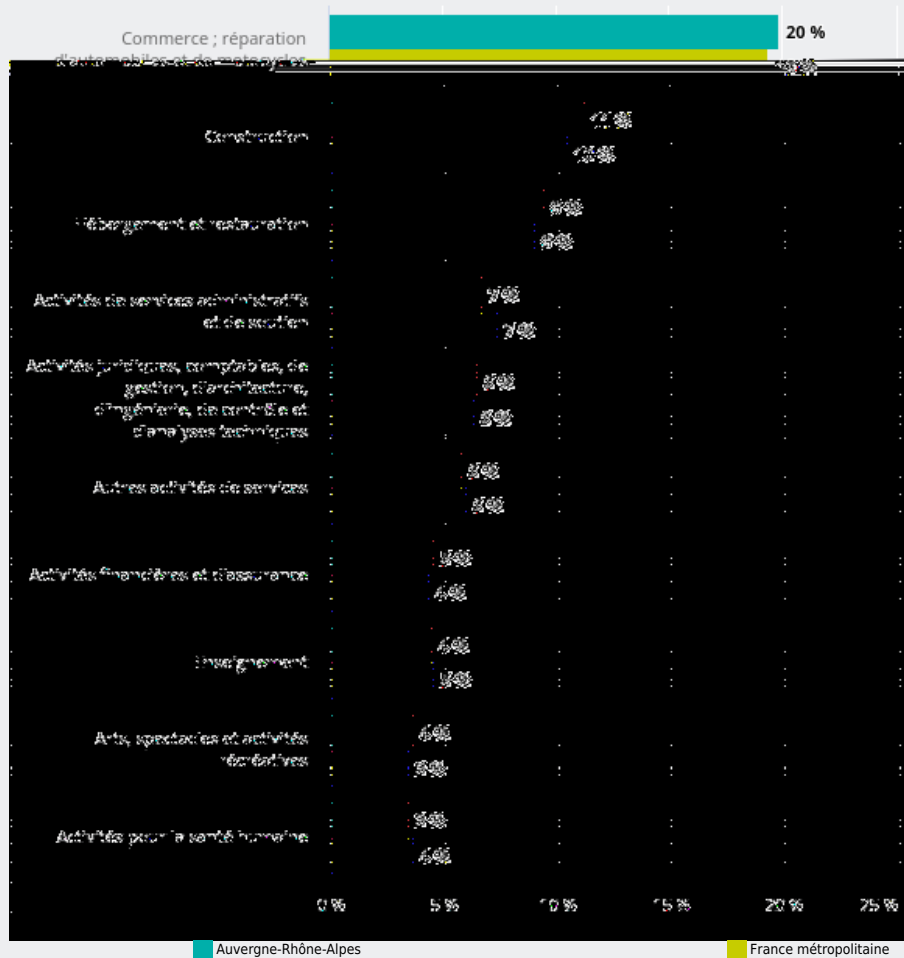


3 % (5 %)	Agriculture
8 % (7 %)	Industrie
11 % (10 %)	Construction
65 % (65 %)	Commerce, transports et services divers
13 % (13 %)	Administration Publique, enseignement, santé et action sociale

PRINCIPAUX SECTEURS D'ACTIVITÉ <sup>5</sup> DES ÉTABLISSEMENTS EMPLOYEURS

19,9 %

des employeurs présents en région appartiennent au secteur "Commerce ; réparation d'automobiles et de motocycles"



**PRINCIPAUX ÉTABLISSEMENTS EMPLOYEURS**

L'établissement "Michelin" est le premier employeur en région

Nom de l'établissement <sup>6</sup>	Secteur d'activité <sup>7</sup>	Effectif salarié (en ETP <sup>7</sup> )
Michelin	Fabrication et rechapage de pneumatiques	10 000 salariés et plus
Centre hospitalier régional de Grenoble	Activités hospitalières	5 000 à 9 999 salariés
Métropole de Lyon	Administration publique générale	5 000 à 9 999 salariés
Région Auvergne-Rhône-Alpes	Administration publique générale	5 000 à 9 999 salariés
Distribution Casino France	Hypermarchés	2 000 à 4 999 salariés
Commune de Lyon - Mairie centrale tous services	Administration publique générale	2 000 à 4 999 salariés
Commune de Lyon - Annexe	Administration publique générale	2 000 à 4 999 salariés
Hôpital de la Croix Rousse - Hospices civils de Lyon	Activités hospitalières	2 000 à 4 999 salariés
Hôpital Edouard Herriot - Hospices civils de Lyon	Activités hospitalières	2 000 à 4 999 salariés

Avertissement : cette liste concerne les établissements actifs au 11.06.2021. Depuis cette date, certains ont pu fermer, changer de nom ou être créés.

## PRINCIPAUX ÉTABLISSEMENTS EMPLOYEURS DANS LE SECTEUR MARCHAND

L'établissement "Michelin" est le premier employeur dans le secteur marchand en région

Nom de l'établissement <sup>6</sup>	Secteur d'activité <sup>7</sup>	Effectif salarié (en ETP <sup>8</sup> )
Michelin	Fabrication et rechapage de pneumatiques	10 000 salariés et plus
Distribution Casino France	Hypermarchés	2 000 à 4 999 salariés
Fedex express France	Messagerie, fret express	2 000 à 4 999 salariés
Keolis Lyon	Transports urbains et suburbains de voyageurs	2 000 à 4 999 salariés
Restalliance	Restauration collective sous contrat	2 000 à 4 999 salariés
Electricité de France - Centre de production nucléaire de Bugey	Production d'électricité	1 000 à 1 999 salariés
Electricité de France - Centrale nucléaire de Cruas-Meysse	Production d'électricité	1 000 à 1 999 salariés
Electricité de France - Centrale nucléaire du Tricastin	Production d'électricité	1 000 à 1 999 salariés
Renault Trucks	Construction de véhicules automobiles	1 000 à 1 999 salariés
Safran electronics & Defense	Fabrication d'équipements d'aide à la navigation	1 000 à 1 999 salariés

Avertissement : cette liste concerne les établissements actifs au 11.06.2021. Depuis cette date, certains ont pu fermer, changer de nom ou être créés.

 Source : Insee - Flores, Sirene.

 Notes :

1 Source : Insee - REE, Sirene. Champ y compris secteur agricole et activités non marchandes

2 Source : Insee - REE, Sirene. Activités marchandes hors agriculture

3 Source : Insee - Flores. Tous secteurs d'activité, public et privé, hors secteur de la défense et hors particuliers employeurs

4 Nomenclature : NA5.

5 Nomenclature : NA38.

6 L'établissement est une unité de production, c'est le lieu où est effectivement exercée l'activité. Il peut dépendre d'une entreprise, unité juridique, qui peut comprendre d'autres établissements (ayant des noms différents).

7 Nomenclature : NAF 732.

8 Équivalent temps plein.