

TERRITOIRES

RÉGION

MARCHÉ DU TRAVAIL



COMMENT **ÉVOLUE LA DEMANDE D'EMPLOI** EN RÉGION ?



ÉVOLUTION DE LA DEMANDE D'EMPLOI ¹ (BASE 100 EN 2016)

Entre 2016 et 2023, le nombre de demandeurs d'emploi a diminué de

- 5 %
en région



597 610

demandeurs d'emploi en catégories ABC, soit

10 %

des demandeurs d'emploi de la France métr.

ÉVOLUTION DE LA DEMANDE D'EMPLOI ¹ PAR SEXE (BASE 100 EN 2016)

Entre 2016 et 2023, le nombre d'hommes demandeurs d'emploi a diminué de

- 6 %
en région



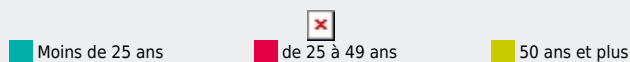


ÉVOLUTION DE LA DEMANDE D'EMPLOI ¹ PAR TRANCHE D'ÂGE (BASE 100 EN 2016)

Entre 2016 et 2023, le nombre de jeunes demandeurs d'emploi a diminué de

- 15 %

en région



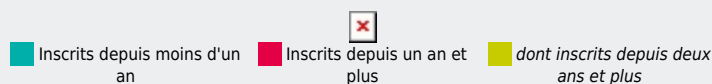
Avertissement : la fin progressive de la dispense de recherche d'emploi entre 2009 et 2011, combinée au relèvement de l'âge légal de départ en retraite prévu par les réformes des retraites depuis 2010, contribuent à la hausse du nombre des demandeurs d'emploi de 50 ans et plus enregistrés sur les listes de Pôle emploi.

ÉVOLUTION DE LA DEMANDE D'EMPLOI ¹ PAR ANCIENNETÉ (BASE 100 EN 2016)

Entre 2016 et 2023, le nombre de demandeurs d'emploi inscrits depuis un an et plus a diminué de

- 3 %

en région



ÉVOLUTION DE LA DEMANDE D'EMPLOI EN CATÉGORIES B ET C (BASE 100 EN 2016)

Entre 2016 et 2023, le nombre de demandeurs d'emploi exerçant une activité réduite dans le mois a augmenté de

+ 16 %


en région







ÉVOLUTION DE LA DEMANDE D'EMPLOI ¹ ZOOM SUR D'AUTRES PUBLICS PRIORITAIRES (BASE 100 EN 2017)


Entre 2017 et 2023, le nombre de demandeurs d'emploi de niveau CAP-BEP a diminué de
– 28 %
en région

 Non-diplômés
Bénéficiaires du RSA

 CAP-BEP

 Travailleurs handicapés

 Source : Pôle emploi, Dares – Statistiques du marché du travail (STMT).

 Notes :
1 Catégories ABC.