

SECTEURS

SECTEURS D'ACTIVITÉS



CONSTRUCTION

TISSU ÉCONOMIQUE

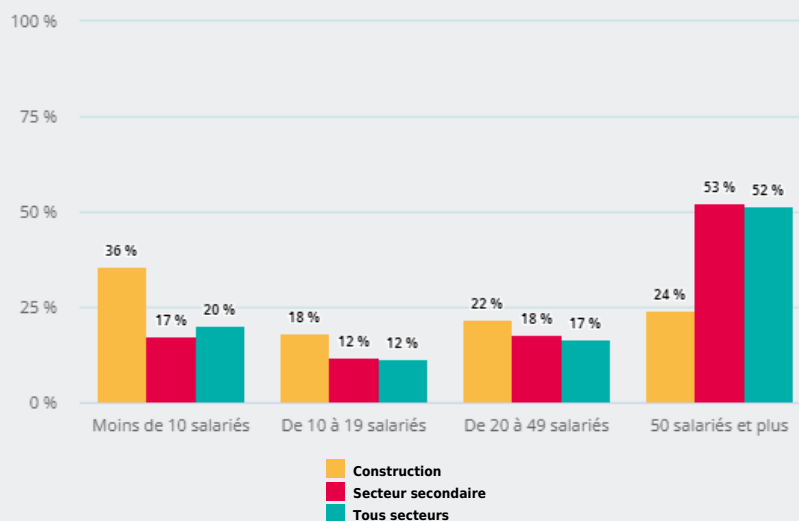


QUELLES SONT LES CARACTÉRISTIQUES DE L'**EMPLOI SALARIÉ** DE CE SECTEUR ?

EFFECTIF ET RÉPARTITION DES SALARIÉS PAR TAILLE D'ÉTABLISSEMENT

37 %

des salariés de ce secteur sont dans un établissement de moins de 10 salariés



201 600

emplois salariés dans ce secteur, soit

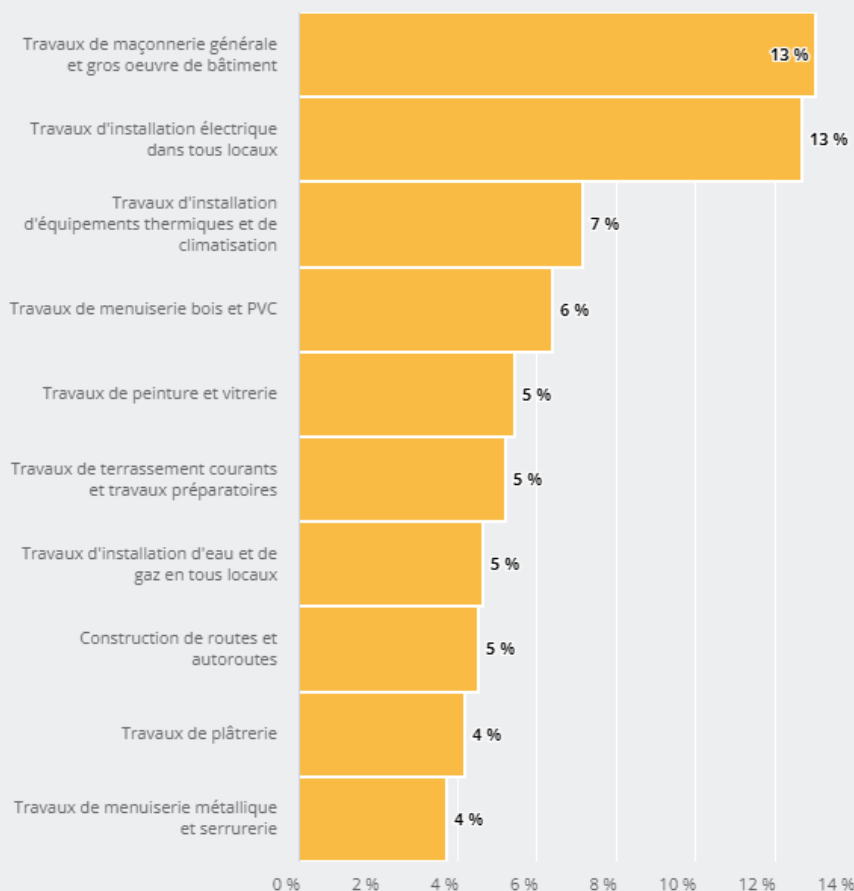
6,5 %

de l'emploi salarié régional

PRINCIPAUX SECTEURS D'ACTIVITÉ¹ DES ÉTABLISSEMENTS EMPLOYEURS

13,1 %

des salariés de ce secteur exercent dans le secteur "Travaux de maçonnerie générale et gros oeuvre de bâtiment"



Secteurs / Secteurs d'activités : Construction

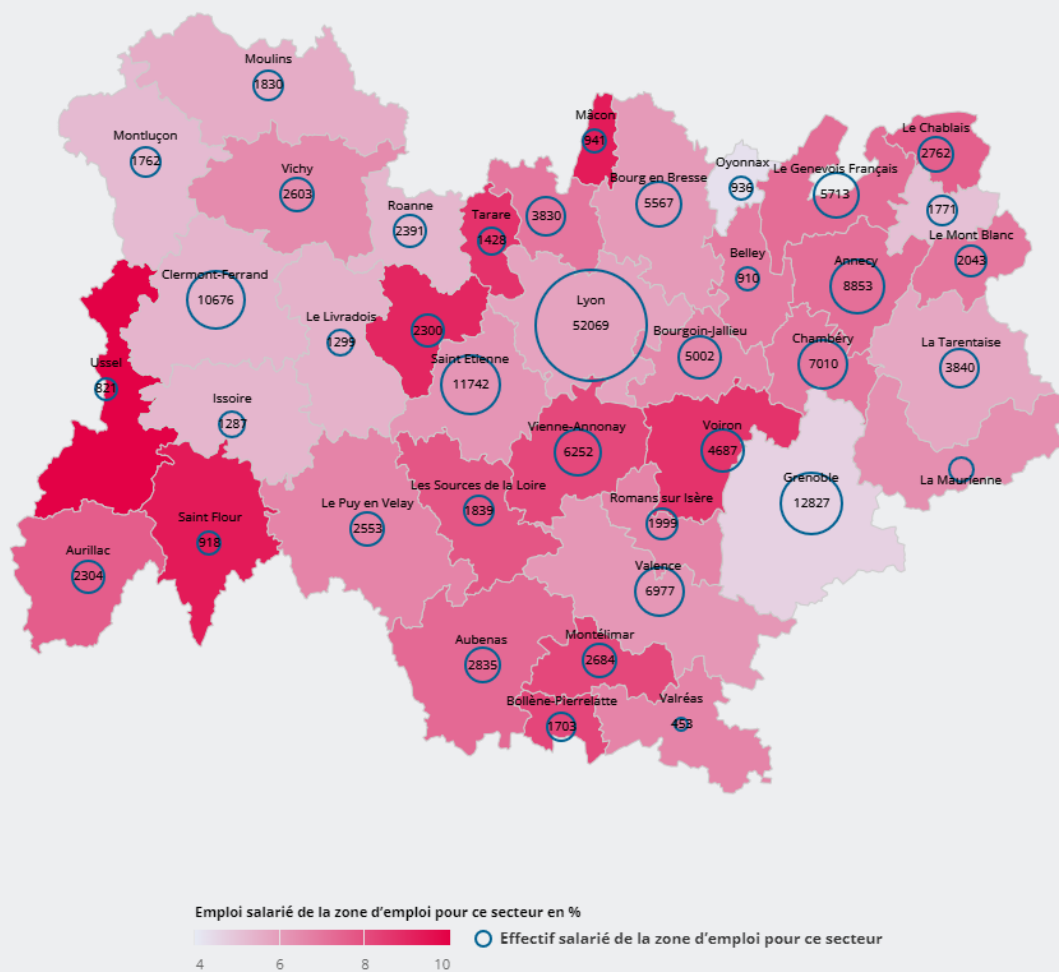
TISSU ÉCONOMIQUE / QUELLES SONT LES CARACTÉRISTIQUES DE L'EMPLOI SALARIÉ DE CE SECTEUR ?

PART ET EFFECTIF SALARIÉ PAR ZONE D'EMPLOI

Ce secteur d'activité représente **10 %** de l'emploi salarié de la zone d'emploi de "Ussel" (6 % toutes zones)

55 158

salariés de la zone d'emploi de "Lyon" exercent dans ce secteur



Source : Insee - Flores.

Notes :

1 Nomenclature : NAF 732.