

# SECTEURS

## SECTEURS D'ACTIVITÉS



ACTIVITÉS INFORMATIQUES ET SERVICES D'INFORMATION

### EMPLOI, MÉTIERS



QUELLES SONT LES **CARACTÉRISTIQUES DES ACTIFS EN EMPLOI** DE CE SECTEUR ?

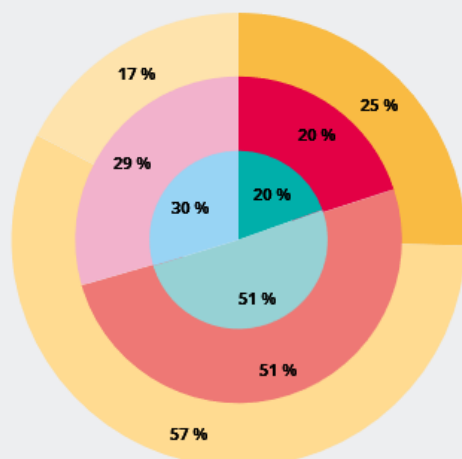
## ÂGE DES ACTIFS<sup>1</sup> EN EMPLOI

**17 %**

des actifs en emploi de ce secteur ont 50 ans et plus (30 % tous secteurs)

**26 %**

des actifs en emploi de ce secteur ont moins de 30 ans (20 % tous secteurs)



Activités informatiques et services d'information

- Moins de 30 ans
- De 30 à 49 ans
- 50 ans et plus

Secteur tertiaire

- Moins de 30 ans
- De 30 à 49 ans
- 50 ans et plus

Tous secteurs

- Moins de 30 ans
- De 30 à 49 ans
- 50 ans et plus

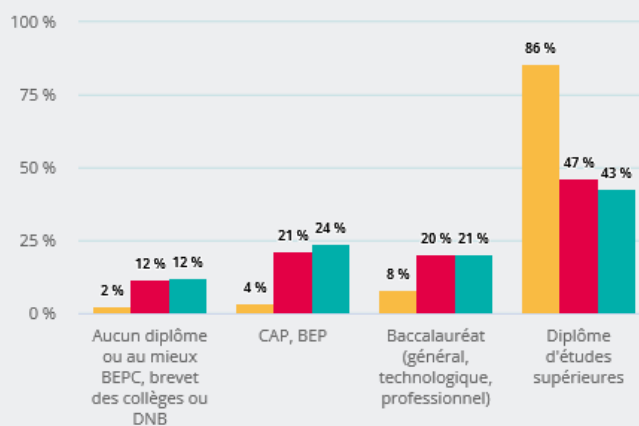
**26 %**

des actifs en emploi de ce secteur sont des femmes (48 % tous secteurs)

## NIVEAU DE DIPLÔME OBTENU DES ACTIFS<sup>1</sup> EN EMPLOI

**86 %**

des actifs en emploi de ce secteur ont un diplôme d'études supérieures (44 % tous secteurs)

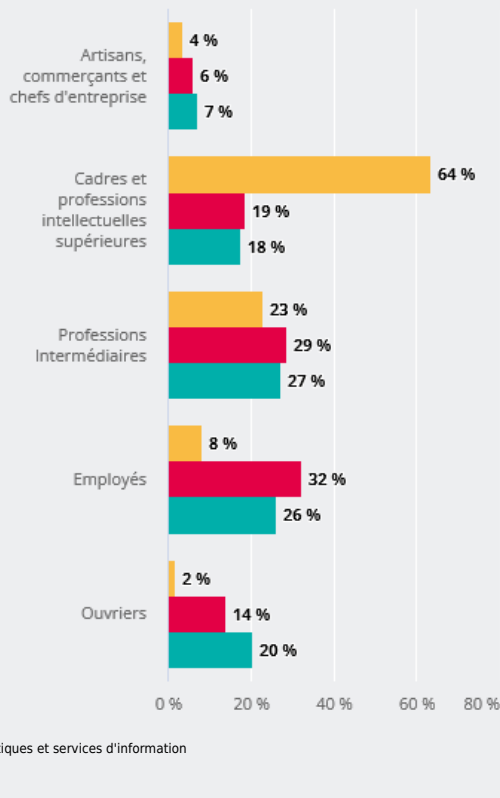


- Activités informatiques et services d'information
- Secteur tertiaire
- Tous secteurs

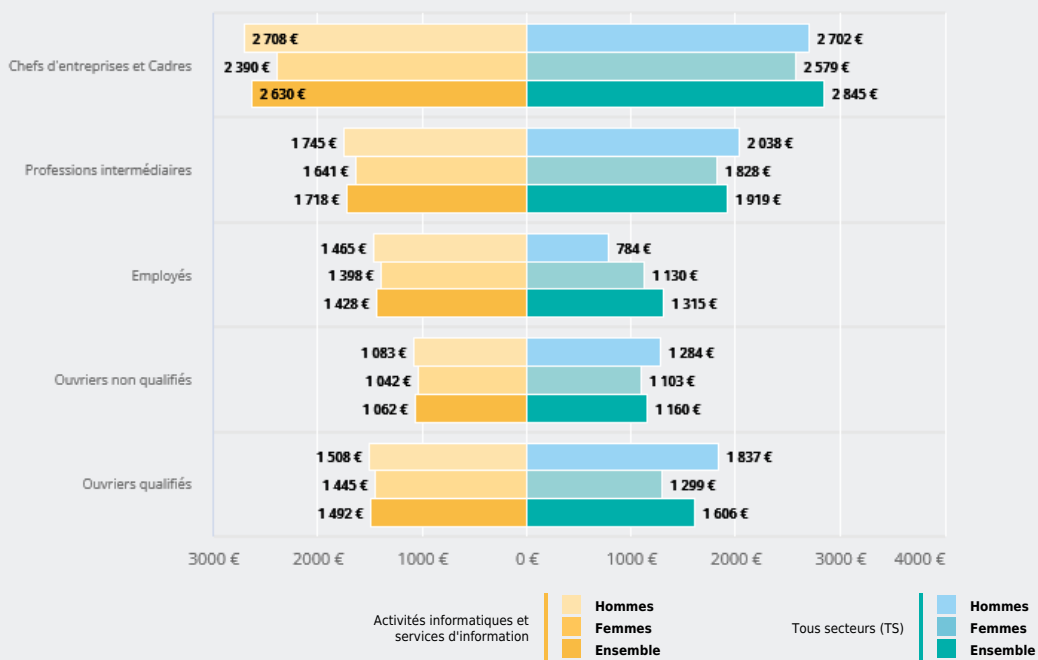
## CATÉGORIES SOCIOPROFESSIONNELLES (CSP) DES ACTIFS <sup>1</sup> EN EMPLOI

**63 %**

des actifs en emploi de ce secteur sont des cadres et professions intellectuelles supérieures (18 % tous secteurs)



## SALAIRE MENSUEL NET MOYEN POUR LES SALARIÉS, PAR CATÉGORIE SOCIOPROFESSIONNELLE (CSP) ET SEXE



Source : Insee - RP au lieu de résidence, DSN Base Tous Salariés.

Notes :

<sup>1</sup> Emplois salariés et non salariés

