

# SECTEURS

## SECTEURS D'ACTIVITÉS



ACTIVITÉS FINANCIÈRES ET D'ASSURANCE

### EMPLOI, MÉTIERS



QUELLES SONT LES **CARACTÉRISTIQUES DES ACTIFS EN EMPLOI** DE CE SECTEUR ?

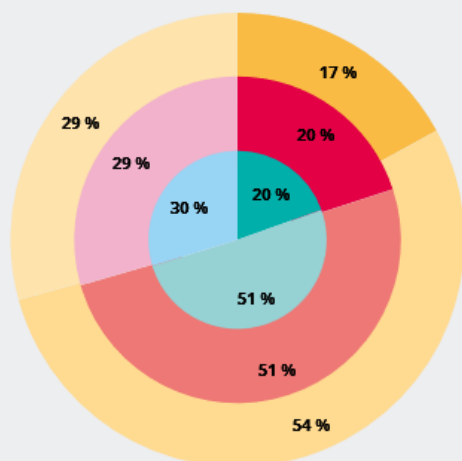
## ÂGE DES ACTIFS<sup>1</sup> EN EMPLOI

**29 %**

des actifs en emploi de ce secteur ont 50 ans et plus (30 % tous secteurs)

**17 %**

des actifs en emploi de ce secteur ont moins de 30 ans (20 % tous secteurs)



Activités financières et d'assurance  
 Moins de 30 ans  
 De 30 à 49 ans  
 50 ans et plus

Secteur tertiaire  
 Moins de 30 ans  
 De 30 à 49 ans  
 50 ans et plus

Tous secteurs  
 Moins de 30 ans  
 De 30 à 49 ans  
 50 ans et plus

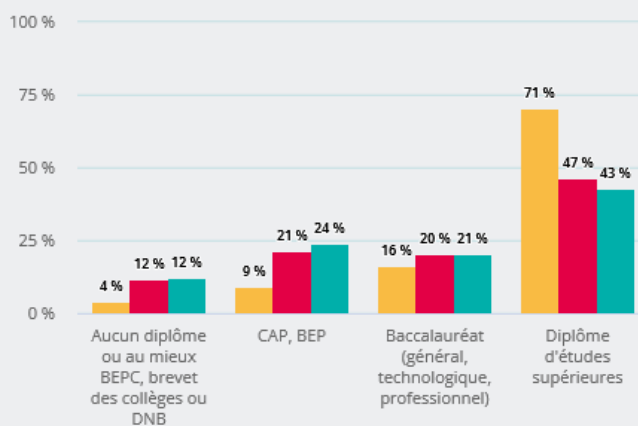
**58 %**

des actifs en emploi de ce secteur sont des femmes (48 % tous secteurs)

## NIVEAU DE DIPLÔME OBTENU DES ACTIFS<sup>1</sup> EN EMPLOI

**72 %**

des actifs en emploi de ce secteur ont un diplôme d'études supérieures (44 % tous secteurs)

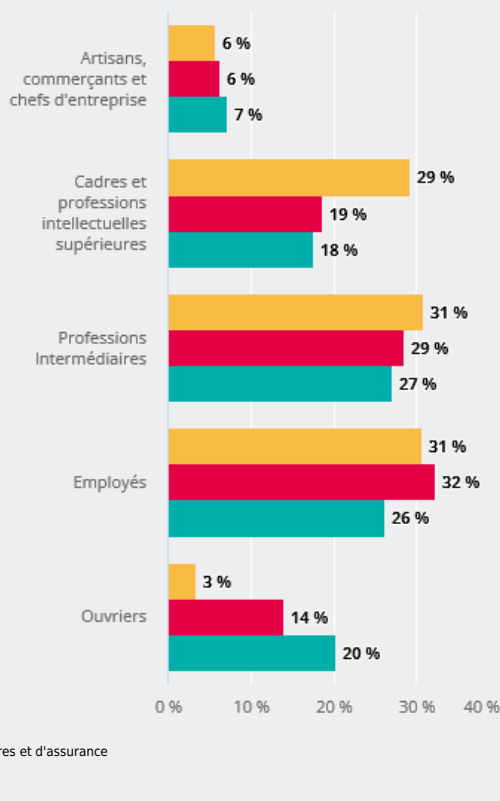


Activités financières et d'assurance  
 Secteur tertiaire  
 Tous secteurs

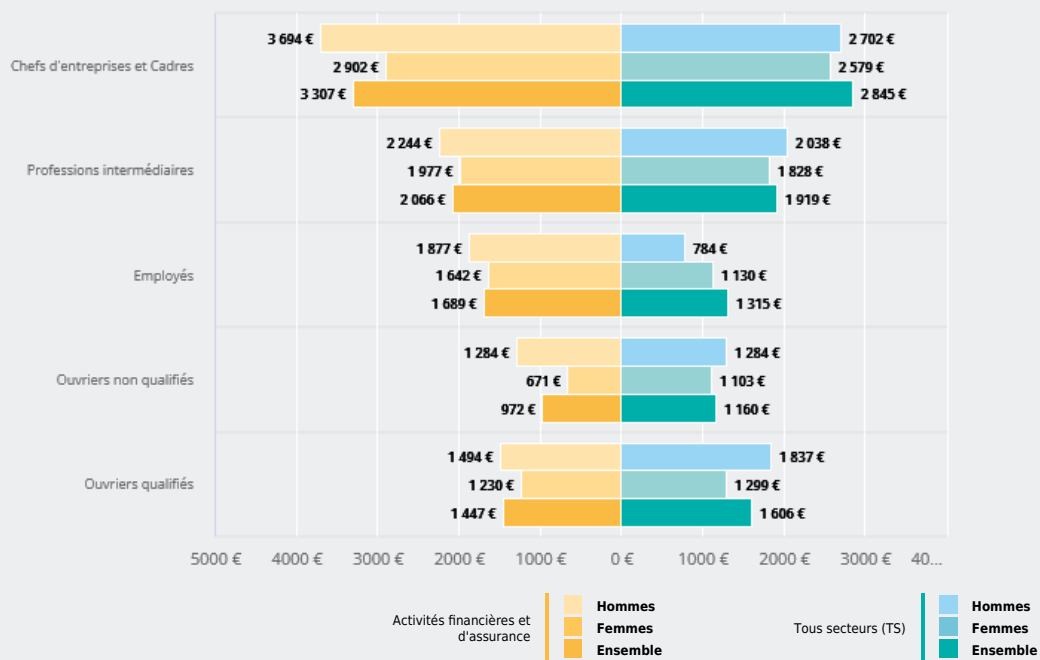
## CATÉGORIES SOCIOPROFESSIONNELLES (CSP) DES ACTIFS <sup>1</sup> EN EMPLOI

**31 %**

des actifs en emploi de ce secteur sont des employés (26 % tous secteurs)



## SALAIRE MENSUEL NET MOYEN POUR LES SALARIÉS, PAR CATÉGORIE SOCIOPROFESSIONNELLE (CSP) ET SEXE



Source : Insee - RP au lieu de résidence, DSN Base Tous Salariés.

Notes :

<sup>1</sup> Emplois salariés et non salariés

## Secteurs / Secteurs d'activités : Activités financières et d'assurance



EMPLOI, MÉTIERS / QUELLES SONT LES CARACTÉRISTIQUES DES ACTIFS EN EMPLOI DE CE SECTEUR ?