

SECTEURS

SECTEURS D'ACTIVITÉS



ACTIVITÉS DE SERVICES ADMINISTRATIFS ET DE SOUTIEN

EMPLOI, MÉTIERS



QUELLES SONT LES **CARACTÉRISTIQUES DES ACTIFS EN EMPLOI** DE CE SECTEUR ?

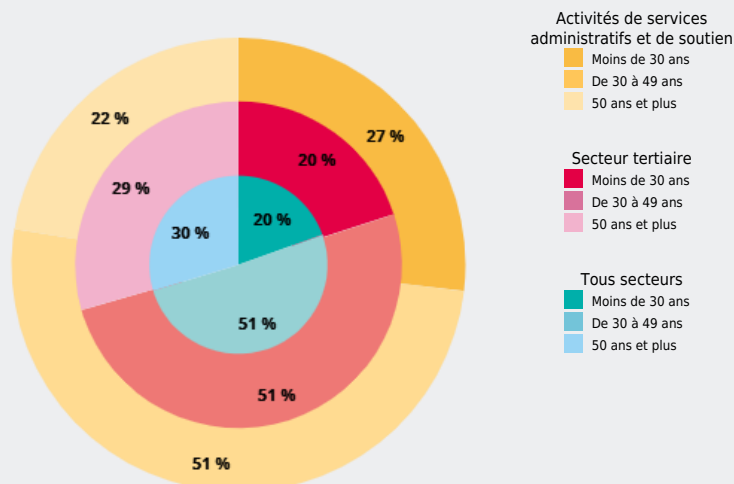
ÂGE DES ACTIFS¹ EN EMPLOI

23 %

des actifs en emploi de ce secteur ont 50 ans et plus (30 % tous secteurs)

27 %

des actifs en emploi de ce secteur ont moins de 30 ans (20 % tous secteurs)



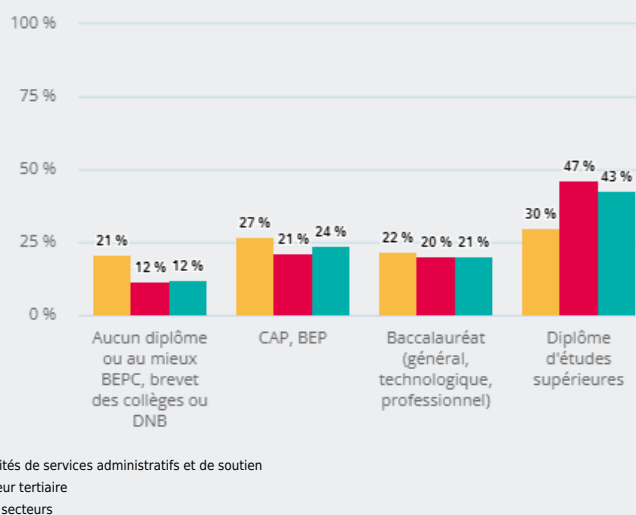
42 %

des actifs en emploi de ce secteur sont des femmes (48 % tous secteurs)

NIVEAU DE DIPLÔME OBTENU DES ACTIFS¹ EN EMPLOI

31 %

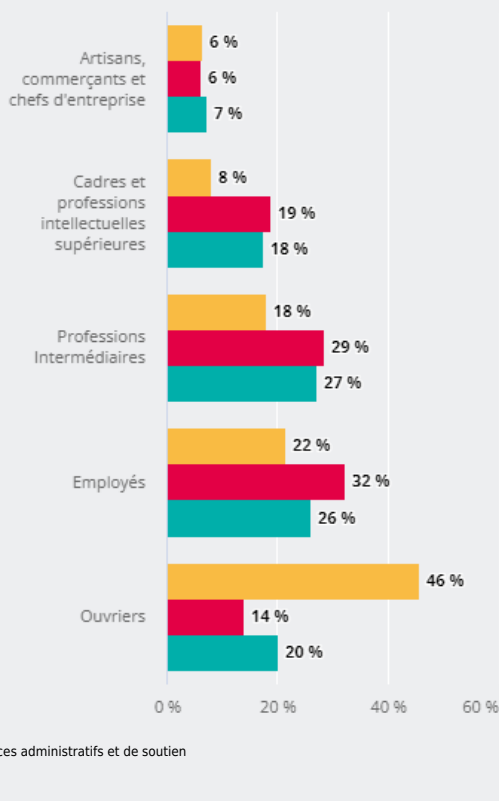
des actifs en emploi de ce secteur ont un diplôme d'études supérieures (44 % tous secteurs)



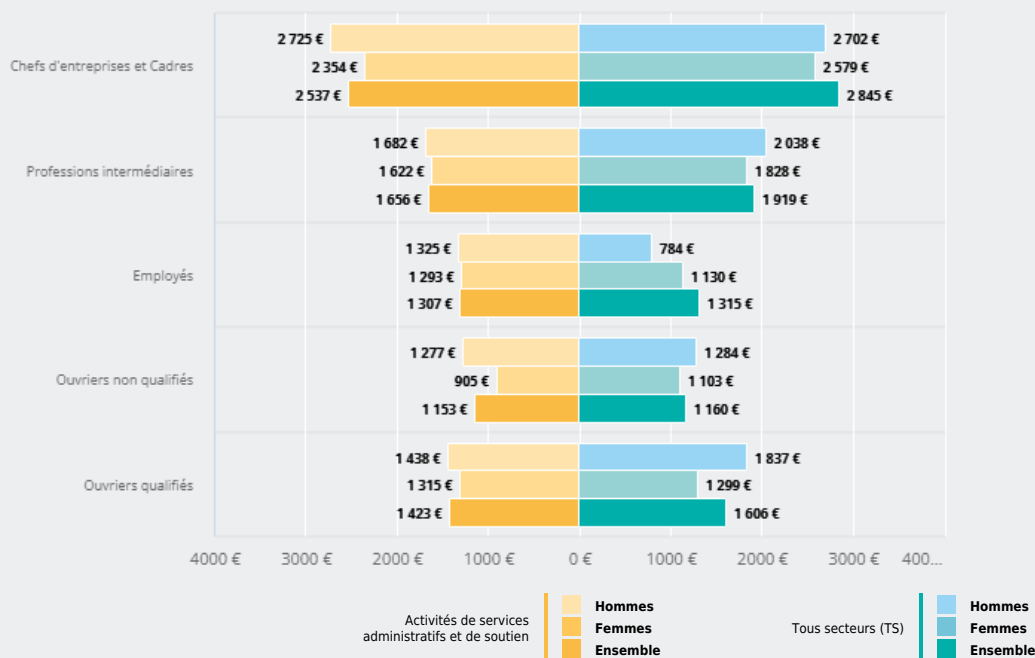
CATÉGORIES SOCIOPROFESSIONNELLES (CSP) DES ACTIFS ¹ EN EMPLOI

46 %

des actifs en emploi de ce secteur sont des ouvriers (20 % tous secteurs)



SALAIRE MENSUEL NET MOYEN POUR LES SALARIÉS, PAR CATÉGORIE SOCIOPROFESSIONNELLE (CSP) ET SEXE



Source : Insee - RP au lieu de résidence, DSN Base Tous Salariés.

Notes :

¹ Emplois salariés et non salariés

Secteurs / Secteurs d'activités : Activités de services administratifs et de soutien



EMPLOI, MÉTIERS / QUELLES SONT LES CARACTÉRISTIQUES DES ACTIFS EN EMPLOI DE CE SECTEUR ?