

# SECTEURS

## SECTEURS D'ACTIVITÉS



ADMINISTRATION PUBLIQUE

### EMPLOI, MÉTIERS



QUELLES SONT LES **CARACTÉRISTIQUES DES ACTIFS EN EMPLOI** DE CE SECTEUR ?

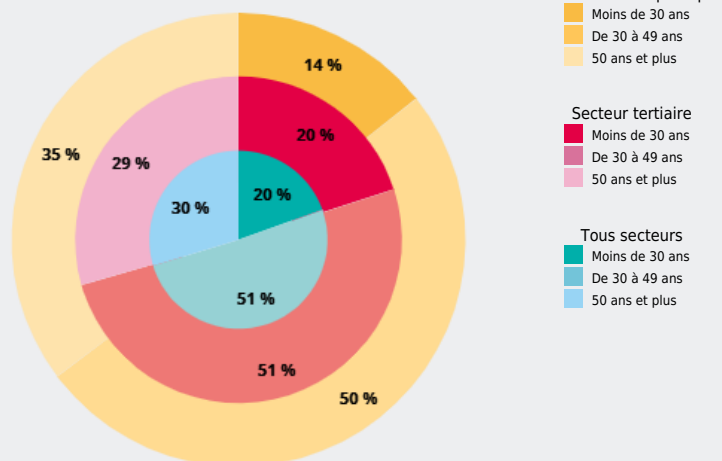
## ÂGE DES ACTIFS<sup>1</sup> EN EMPLOI

**36 %**

des actifs en emploi de ce secteur ont 50 ans et plus (30 % tous secteurs)

**15 %**

des actifs en emploi de ce secteur ont moins de 30 ans (20 % tous secteurs)



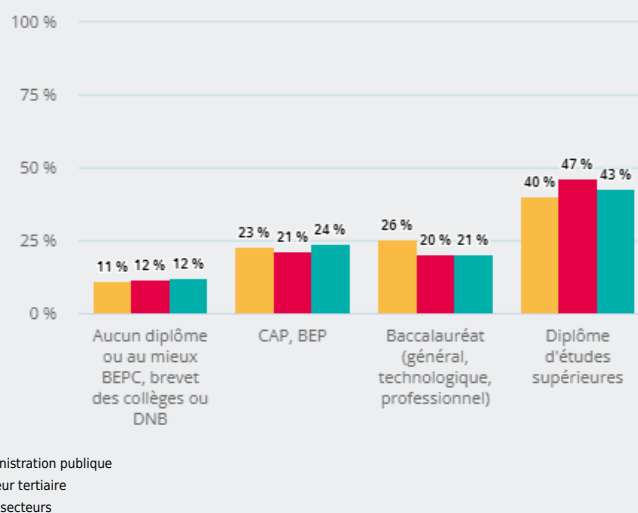
**55 %**

des actifs en emploi de ce secteur sont des femmes (48 % tous secteurs)

## NIVEAU DE DIPLÔME OBTENU DES ACTIFS<sup>1</sup> EN EMPLOI

**42 %**

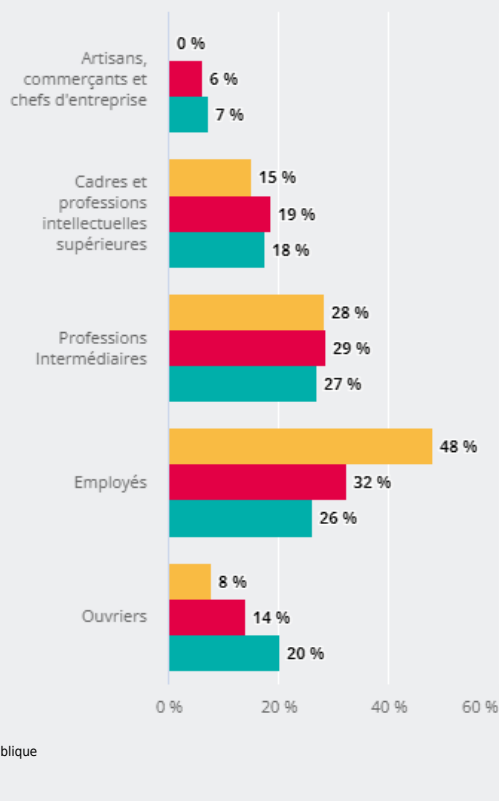
des actifs en emploi de ce secteur ont un diplôme d'études supérieures (44 % tous secteurs)



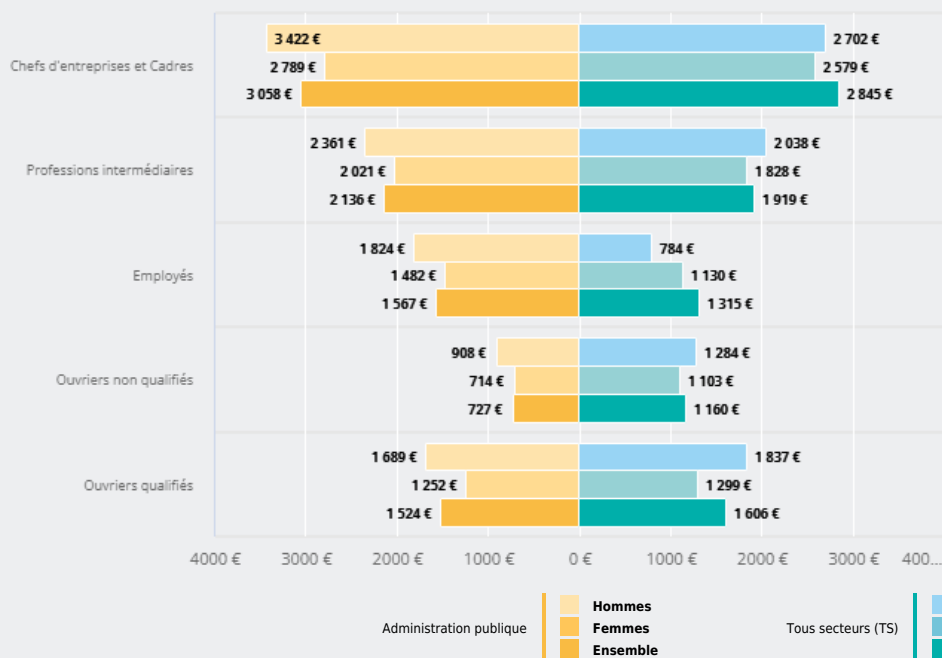
## CATÉGORIES SOCIOPROFESSIONNELLES (CSP) DES ACTIFS <sup>1</sup> EN EMPLOI

**48 %**

des actifs en emploi de ce secteur sont des employés (26 % tous secteurs)



## SALAIRE MENSUEL NET MOYEN POUR LES SALARIÉS, PAR CATÉGORIE SOCIOPROFESSIONNELLE (CSP) ET SEXE



Source : Insee - RP au lieu de résidence, DSN Base Tous Salariés.

Notes :  
1 Emplois salariés et non salariés

## Secteurs / Secteurs d'activités : Administration publique



EMPLOI, MÉTIERS / QUELLES SONT LES CARACTÉRISTIQUES DES ACTIFS EN EMPLOI DE CE SECTEUR ?