

# SECTEURS

## SECTEURS D'ACTIVITÉS



ACTIVITÉS POUR LA SANTÉ HUMAINE

### EMPLOI, MÉTIERS



QUELLES SONT LES **CARACTÉRISTIQUES DES ACTIFS EN EMPLOI** DE CE SECTEUR ?

# Secteurs / Secteurs d'activités : Activités pour la santé humaine

EMPLOI, MÉTIERS / QUELLES SONT LES CARACTÉRISTIQUES DES ACTIFS EN EMPLOI DE CE SECTEUR ?

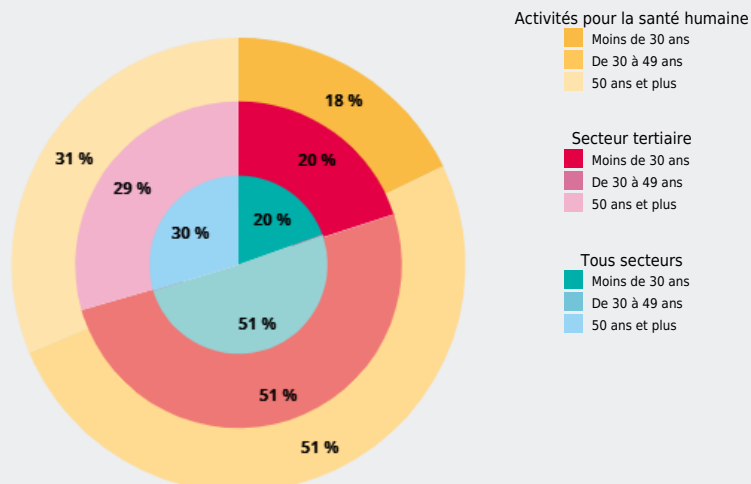
## ÂGE DES ACTIFS<sup>1</sup> EN EMPLOI

**31 %**

des actifs en emploi de ce secteur ont 50 ans et plus (30 % tous secteurs)

**18 %**

des actifs en emploi de ce secteur ont moins de 30 ans (20 % tous secteurs)



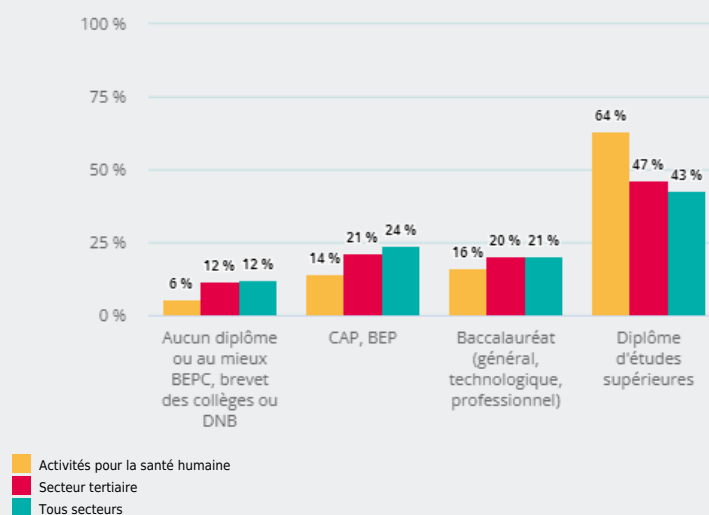
**76 %**

des actifs en emploi de ce secteur sont des femmes (48 % tous secteurs)

## NIVEAU DE DIPLÔME OBTENU DES ACTIFS<sup>1</sup> EN EMPLOI

**65 %**

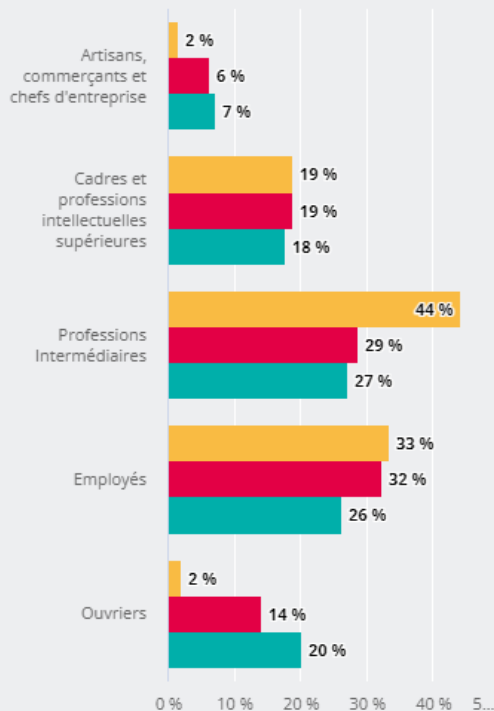
des actifs en emploi de ce secteur ont un diplôme d'études supérieures (44 % tous secteurs)



## CATÉGORIES SOCIOPROFESSIONNELLES (CSP) DES ACTIFS <sup>1</sup> EN EMPLOI

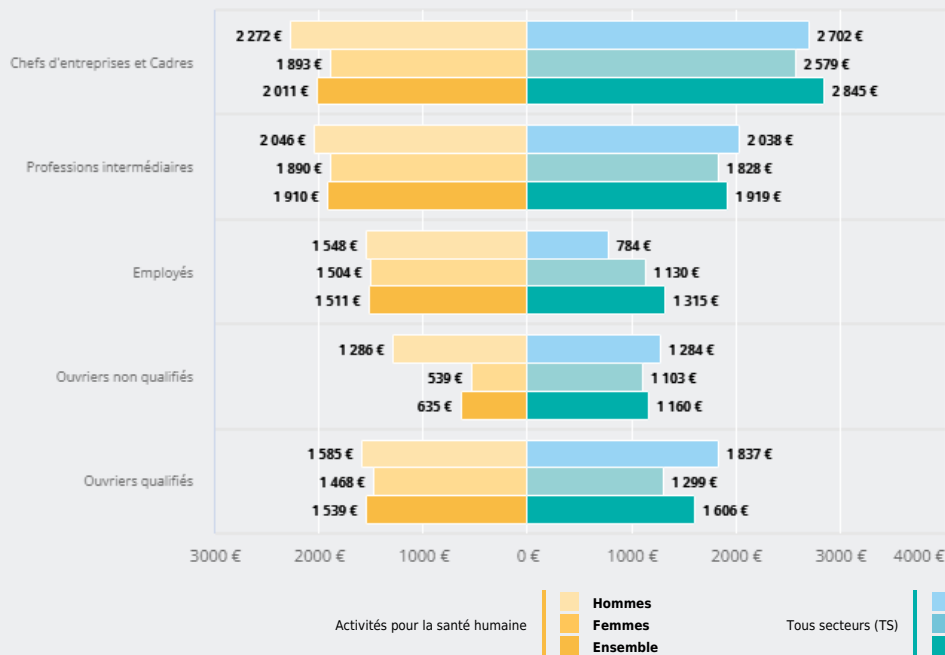
**45 %**

des actifs en emploi de ce secteur sont des professions Intermédiaires (27 % tous secteurs)



■ Activités pour la santé humaine  
■ Secteur tertiaire  
■ Tous secteurs

## SALAIRE MENSUEL NET MOYEN POUR LES SALARIÉS, PAR CATÉGORIE SOCIOPROFESSIONNELLE (CSP) ET SEXE



Source : Insee - RP au lieu de résidence, DSN Base Tous Salariés.

Notes :  
<sup>1</sup> Emplois salariés et non salariés

## Secteurs / Secteurs d'activités : Activités pour la santé humaine



EMPLOI, MÉTIERS / QUELLES SONT LES CARACTÉRISTIQUES DES ACTIFS EN EMPLOI DE CE SECTEUR ?