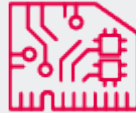


# SECTEURS

## SECTEURS D'ACTIVITÉS



FABRICATION DE PRODUITS INFORMATIQUES,  
ÉLECTRONIQUES ET OPTIQUES

### EMPLOI, MÉTIERS



QUELLES SONT LES **CONDITIONS D'EMPLOI** DANS CE SECTEUR ?

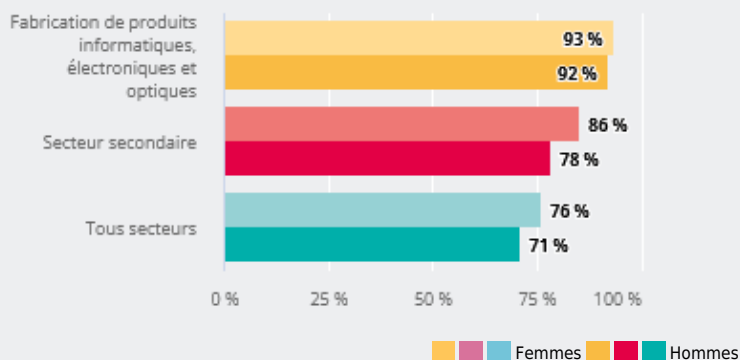
Le recours à l'intérim<sup>2</sup> représente **7,0 %** de l'emploi salarié dans ce secteur (3,5 % tous secteurs)

**93 %**  
des actifs de ce secteur exercent en contrat stable<sup>1</sup> (73 % tous secteurs)

## PRINCIPAUX STATUTS DES ACTIFS<sup>3</sup> EN EMPLOI

**93 %**  
des femmes de ce secteur exercent en contrat stable<sup>1</sup> (76 % tous secteurs)

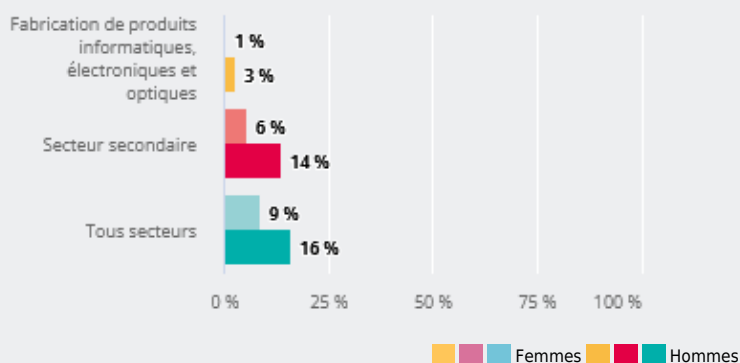
### CONTRATS STABLES



**2 %**  
des actifs de ce secteur exercent un emploi non salarié (13 % tous secteurs)

**1 %**  
des femmes de ce secteur exercent un emploi non salarié (9 % tous secteurs)

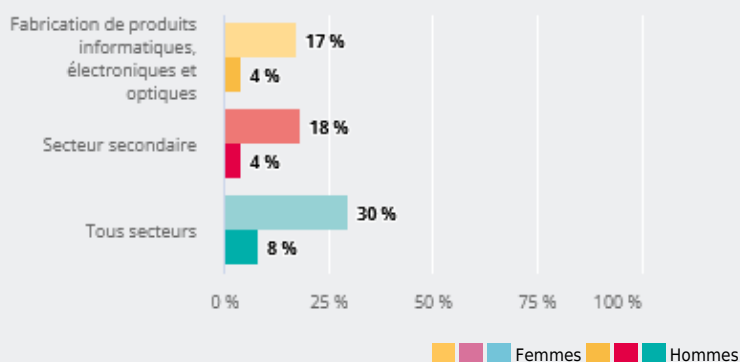
### EMPLOIS NON SALARIÉS



**8 %**  
des actifs de ce secteur travaillent à temps partiel (18 % tous secteurs)

**16 %**  
des femmes de ce secteur travaillent à temps partiel (29 % tous secteurs)

### TEMPS PARTIELS



Source : Insee - RP au lieu de résidence, Dares - exploitation des déclarations sociales nominatives (DSN) - Traitements DREETS ARA.

#### Notes :

<sup>1</sup> Contrats stables = CDI + Fonction publique

<sup>2</sup> Part de l'emploi intérimaire dans l'emploi total, Source : DSN

<sup>3</sup> Emplois salariés et non salariés

