

SECTEURS

SECTEURS D'ACTIVITÉS



INDUSTRIE CHIMIQUE

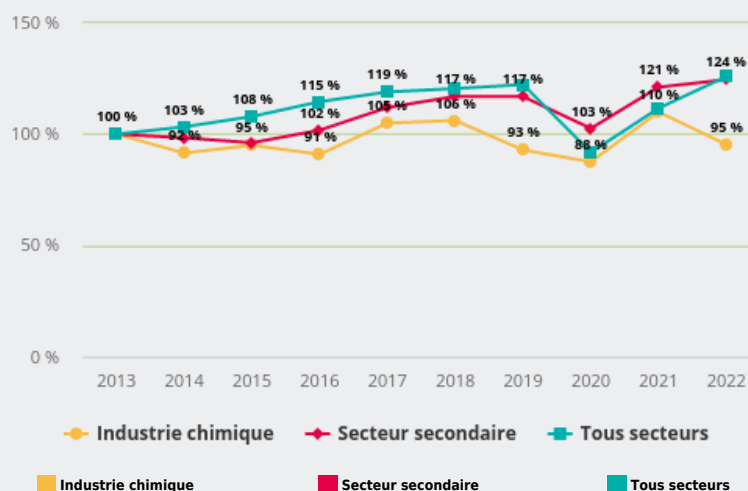
MARCHÉ DU TRAVAIL



COMMENT **ÉVOLUENT LES RECRUTEMENTS** DANS CE SECTEUR ?

ÉVOLUTION DES DÉCLARATIONS D'EMBAUCHE DE 2013 À 2022, EN BASE 100 EN 2013

Entre 2013 et 2022, les déclarations d'embauches de ce secteur ont évolué de **- 5 %**

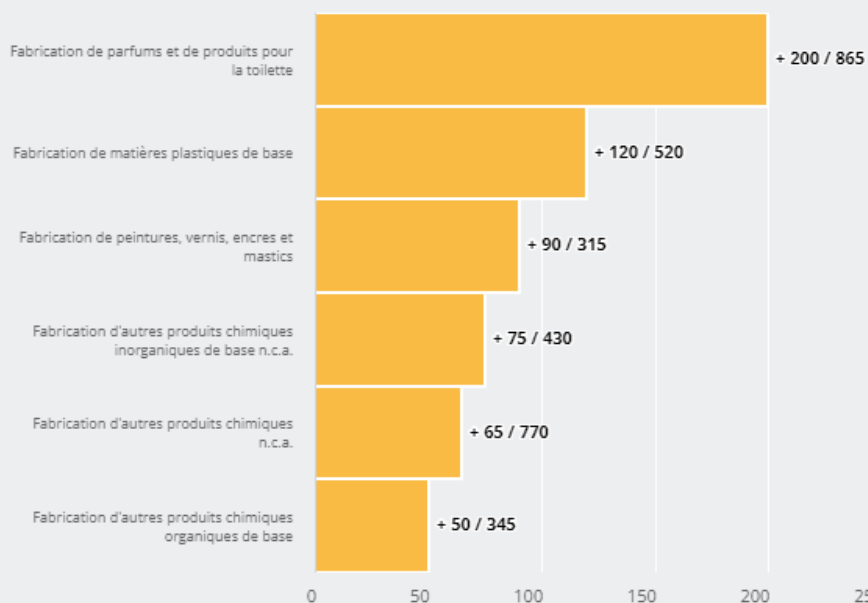


9

de déclarations d'embauche¹ entre 2017 et 2022 (+ 6 % tous secteurs).

PRINCIPAUX MÉTIERS² DONT LES OFFRES DURABLES³ AUGMENTENT EN NOMBRE

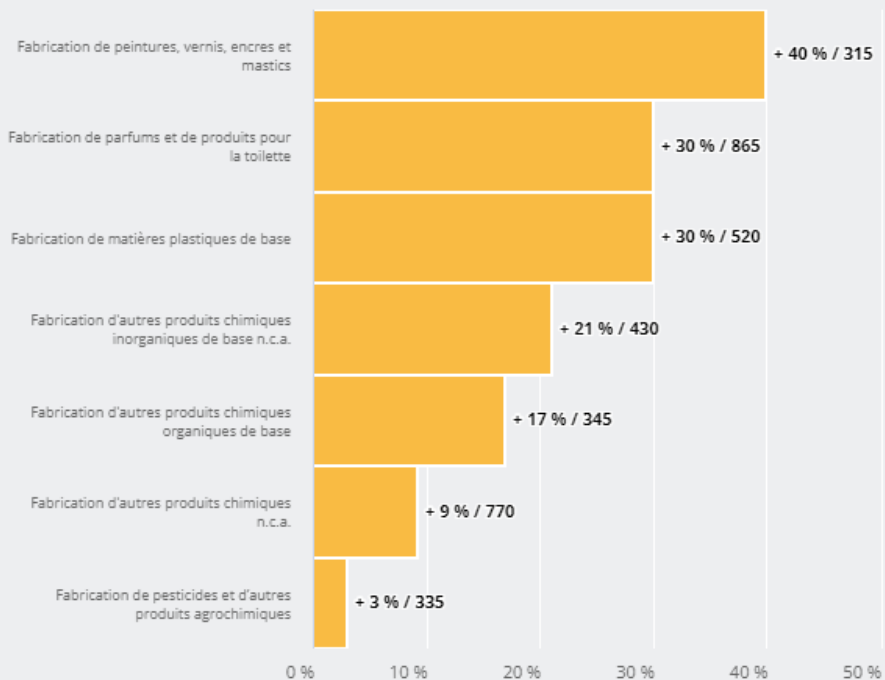
En 2022, ce secteur compte **+ 90** déclarations d'embauche dans le secteur "Fabrication de parfums et de produits pour la toilette" par rapport à 2017





PRINCIPAUX SECTEURS D'ACTIVITÉ ² DONT LES DÉCLARATIONS D'EMBAUCHE ¹ AUGMENTENT EN PROPORTION

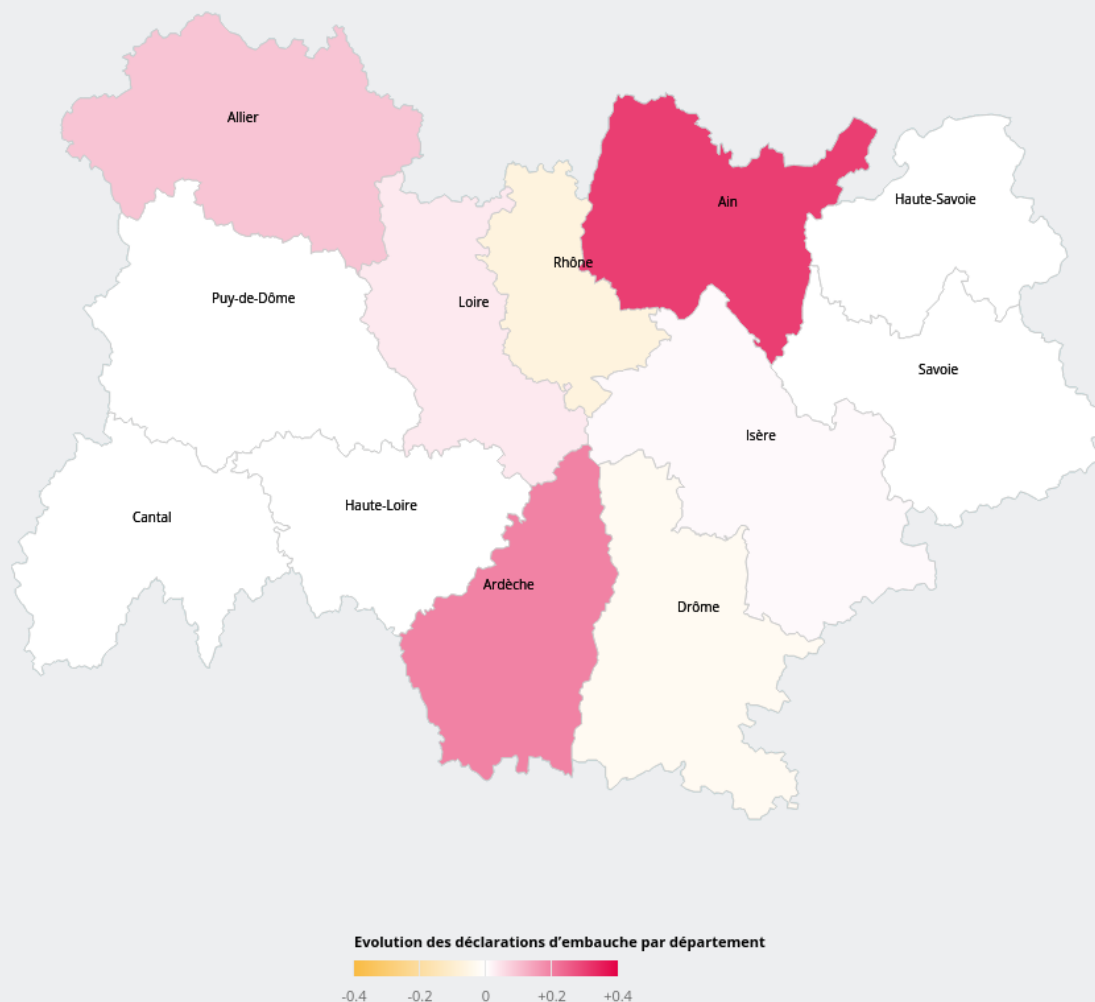
Les déclarations d'embauche dans le secteur "Fabrication de peintures, vernis, encres et mastics" ont évolué de **+ 30 %** entre 2017 et 2022





EVOLUTION DES DÉCLARATIONS D'EMBAUCHE PAR DÉPARTEMENT

Les déclarations d'embauche de ce secteur ont évolué de **+ 30 %** entre 2017 et 2022 dans le département de l'Ain (-9 % tous départements)



Source : Urssaf - DPAE.

Notes :

- 1 Déclarations préalables à l'embauche (DPAE) hors intérim, secteur privé hors agricole
- 2 Nomenclature NAF 732 postes