

TERRITOIRES

DÉPARTEMENT



ARDÈCHE

POPULATION RÉSIDENTE

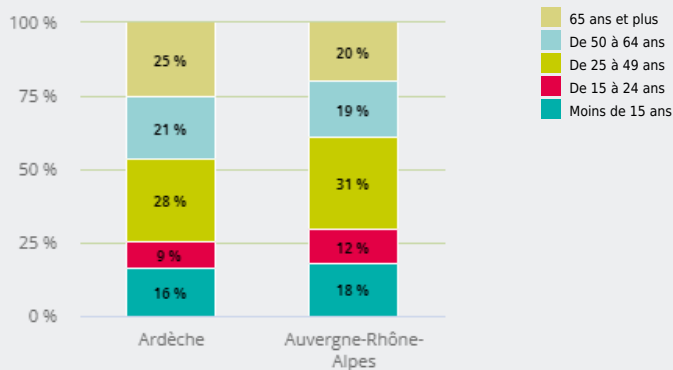


QUELLES SONT LES **CARACTÉRISTIQUES DE LA POPULATION** DE CE TERRITOIRE ?

ÂGE DE LA POPULATION

28 %

des habitants de ce territoire ont entre 25 et 49 ans



329 330

personnes résident sur ce territoire, soit

4 %

de la population régionale

51 %

de femmes (51 % en région)

5 190

jeunes non insérés³ soit

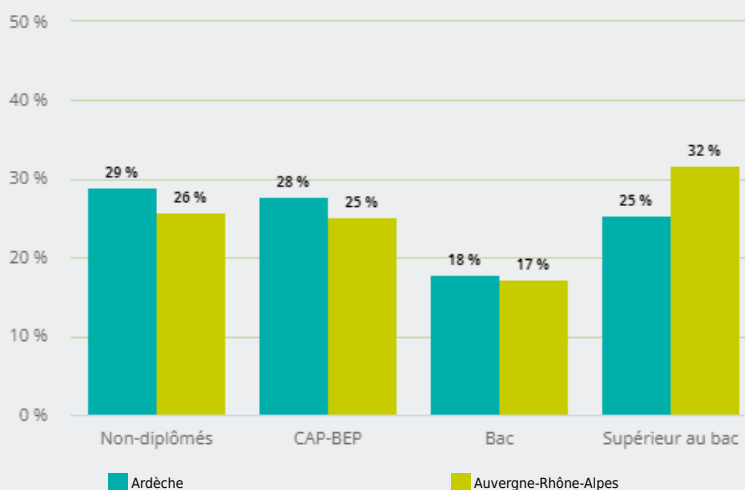
17 %

des jeunes du territoire (13 % en région)

NIVEAU DE DIPLÔME¹

28 %

des habitants de ce territoire sont non-diplômés



Taux de pauvreté⁴ :

14,3 %

(12,7 % en région)

33 %

de résidents en ZRR⁵ (11 % en région)

3,6 %

de la population couverte par le RSA⁶ (3,9 % en région)

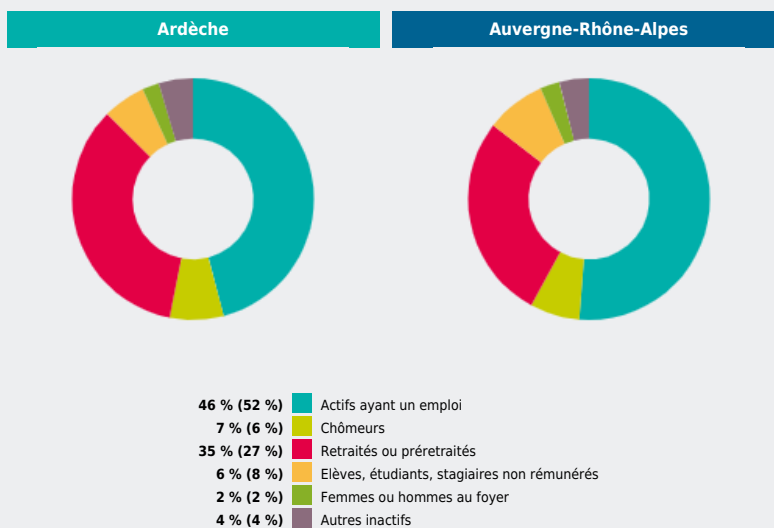
La part des non-diplômés a **diminué de 11,2 points** entre 2009 et 2020 (– 10,1 points en région)

La part des diplômés de l'enseignement supérieur a **augmenté de 6,4 points** (+ 9,1 points en région)

TYPE D'ACTIVITÉ ²

35 %

des habitants de ce territoire (âgés de 15 ans et plus) sont retraités ou préretraités



Source : Insee - RP au lieu de résidence.

Notes :

1 Champ : population non scolarisée.

2 Champ : population de 15 ans et plus.

3 Jeunes non insérés : jeunes de 15-24 ans qui ne sont ni en emploi ni en études.

4 Taux de pauvreté : proportion d'individus (ou de ménages) dont le niveau de vie est inférieur pour une année donnée à un seuil, dénommé seuil de pauvreté (exprimé en euros). On privilégie en Europe le seuil de 60 % du niveau de vie médian. (Source : Insee - FiLoSoFi).

5 Zones de Revitalisation Rurale

6 Revenu de Solidarité Active