

TERRITOIRES

DÉPARTEMENT



DÉPARTEMENTS

TISSU ÉCONOMIQUE



QUELLES SONT LES CARACTÉRISTIQUES DE L'**EMPLOI SALARIÉ** SUR CE TERRITOIRE ?

ÉVOLUTION DE L'EMPLOI SALARIÉ PAR GRANDS SECTEURS D'ACTIVITÉ ¹

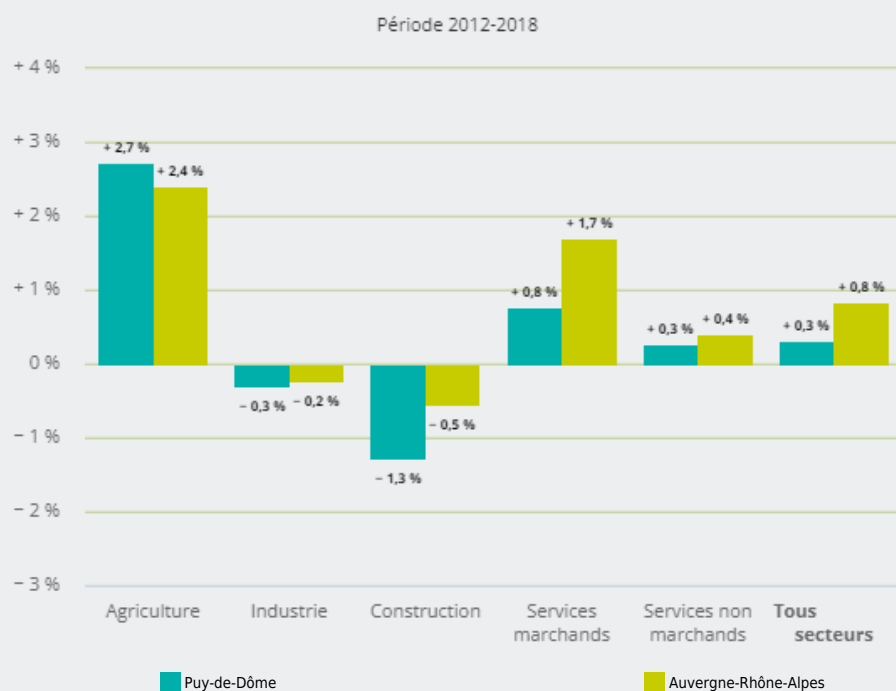
L'emploi salarié de ce territoire a diminué de **- 0,0 %** entre 2005 et 2011 et augmenté de **+ 0,3 %** entre 2012 et 2018 (en moyenne annuelle)

245 280

salariés en emploi, soit

8 %

de l'emploi salarié régional

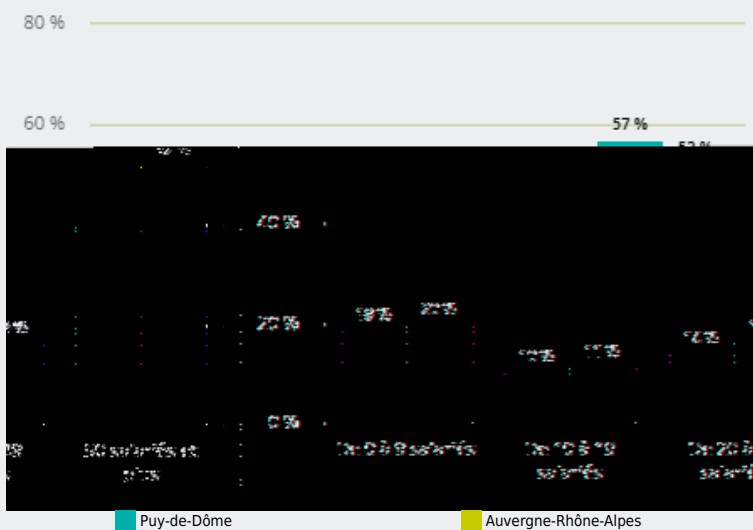




POSTES SALARIÉS PAR TAILLE DE L'ÉTABLISSEMENT

57 %

des postes salariés de ce territoire sont concentrés dans des établissements de 50 salariés et plus

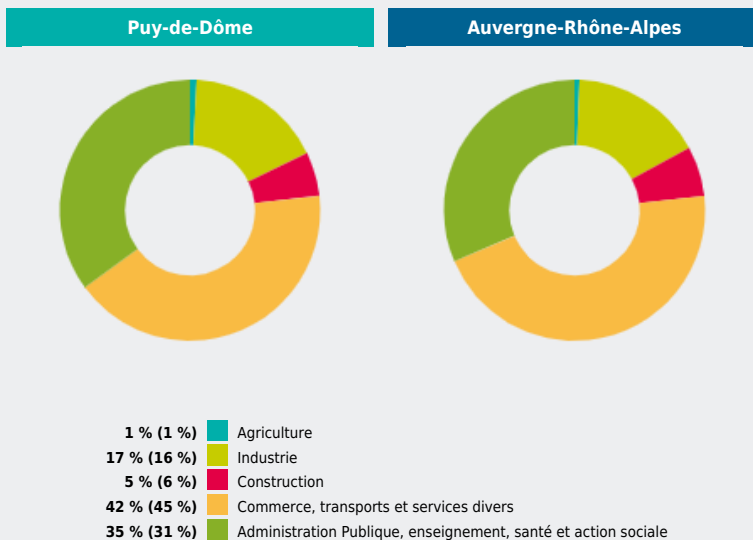


POSTES SALARIÉS PAR GRAND SECTEUR D'ACTIVITÉ ¹

Les secteurs du commerce, transports et services divers et services divers concentrent

42 %

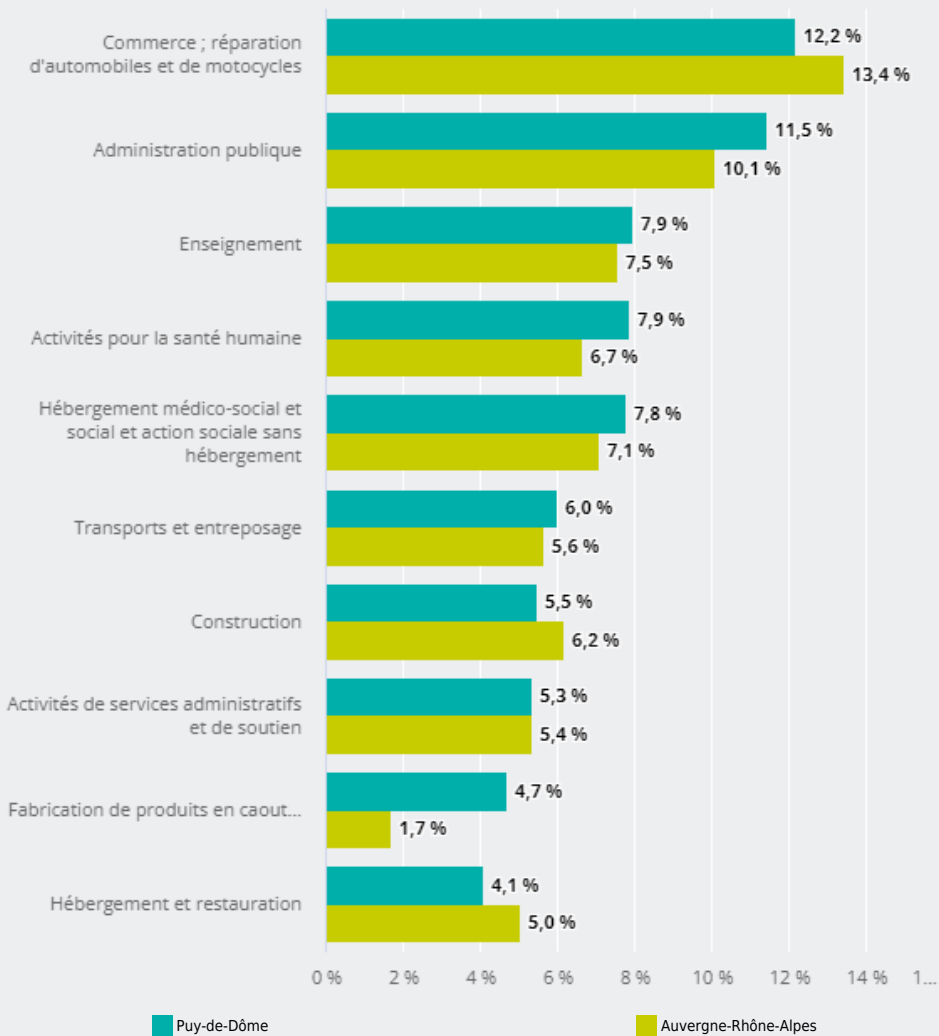
des postes salariés de ce territoire





PRINCIPAUX SECTEURS D'ACTIVITÉ ² DES ÉTABLISSEMENTS EMPLOYEURS

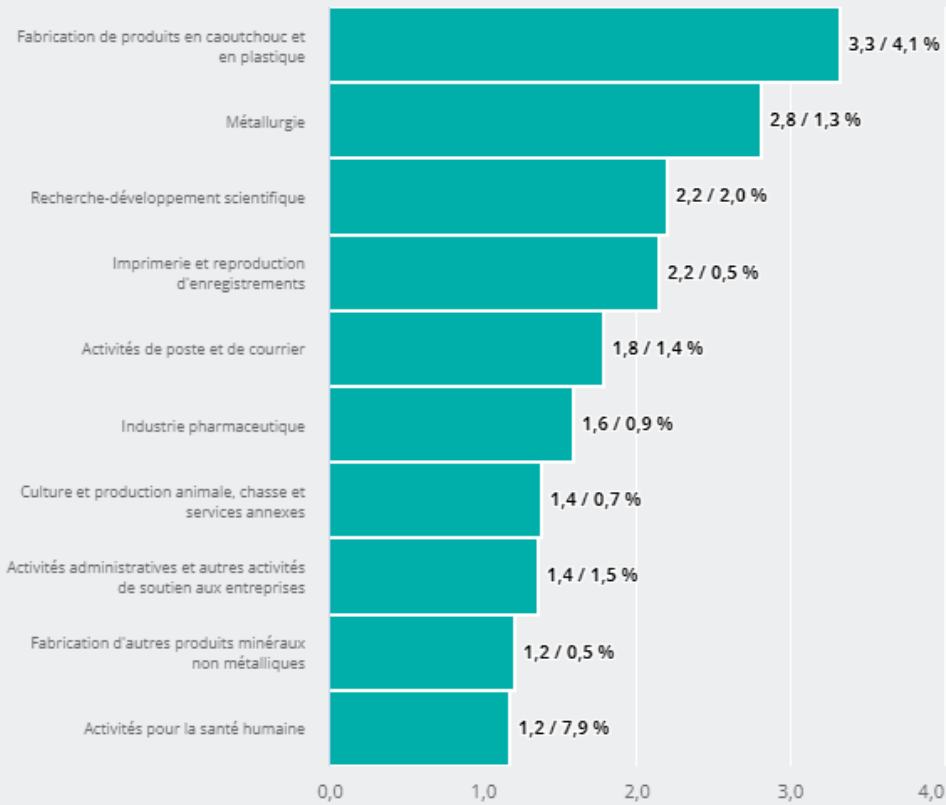
12,2 % des salariés de ce territoire exercent dans le secteur "Commerce ; réparation d'automobiles et de motocycles"





SECTEURS LES PLUS SPÉCIFIQUES AU TERRITOIRE ³

Le secteur "Fabrication de produits en caoutchouc et en plastique" est **3,3 fois** plus représenté sur ce territoire qu'en région et son poids dans l'emploi salarié est de **4,1 %**



5 WTEG PUGGa Q NGU

Q

0 VGU Q

1 Nomenclature : NA5.

2 Nomenclature : NA38.

3 Nomenclature : NA88.