

TERRITOIRES

DÉPARTEMENT



HAUTE-SAVOIE

TISSU ÉCONOMIQUE



QUELLES SONT LES CARACTÉRISTIQUES DE L'**EMPLOI SALARIÉ** SUR CE TERRITOIRE ?



293 960

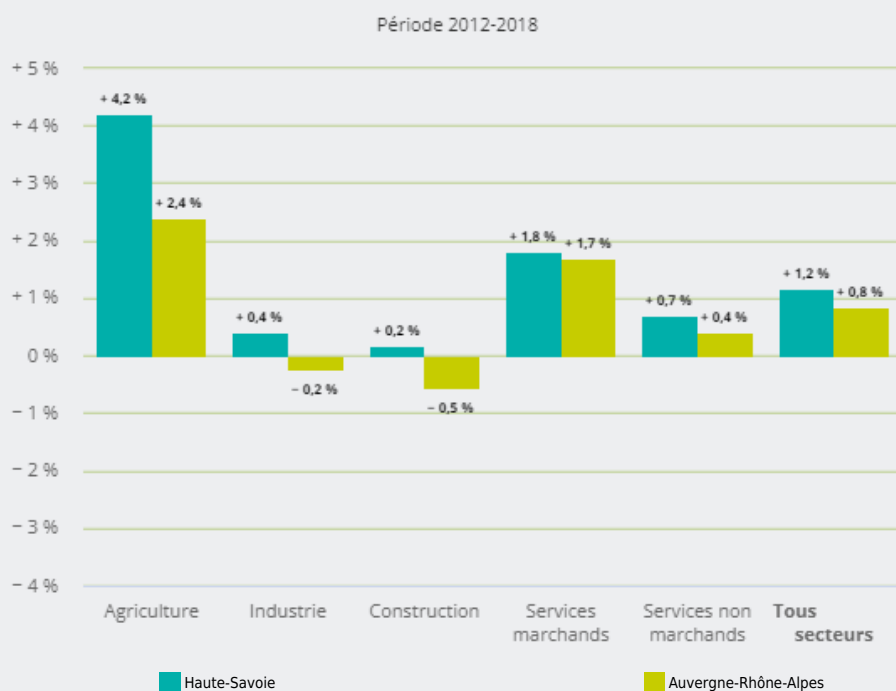
salariés en emploi, soit

9 %

de l'emploi salarié régional

ÉVOLUTION DE L'EMPLOI SALARIÉ PAR GRANDS SECTEURS D'ACTIVITÉ ¹

L'emploi salarié de ce territoire a augmenté de **+ 0,5 %** entre 2008 et 2014 et de **+ 1,5 %** entre 2015 et 2021 (en moyenne annuelle)



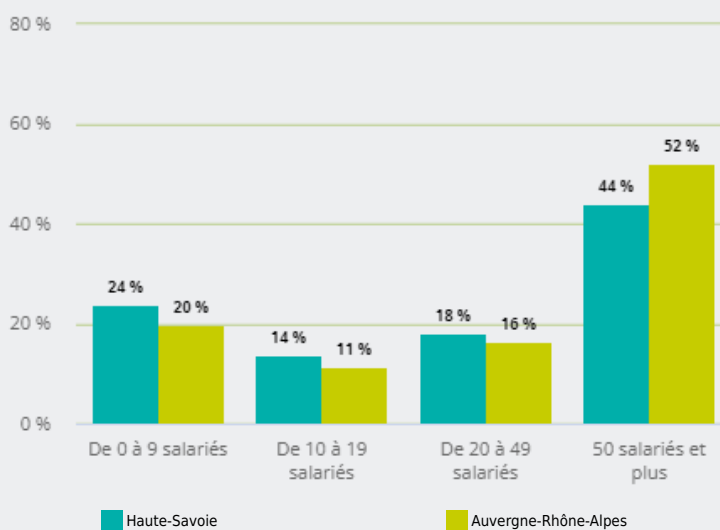
Source : Insee - Estimations d'emploi, Estel.



POSTES SALARIÉS PAR TAILLE DE L'ÉTABLISSEMENT

44 %

des postes salariés de ce territoire sont concentrés dans des établissements de 50 salariés et plus

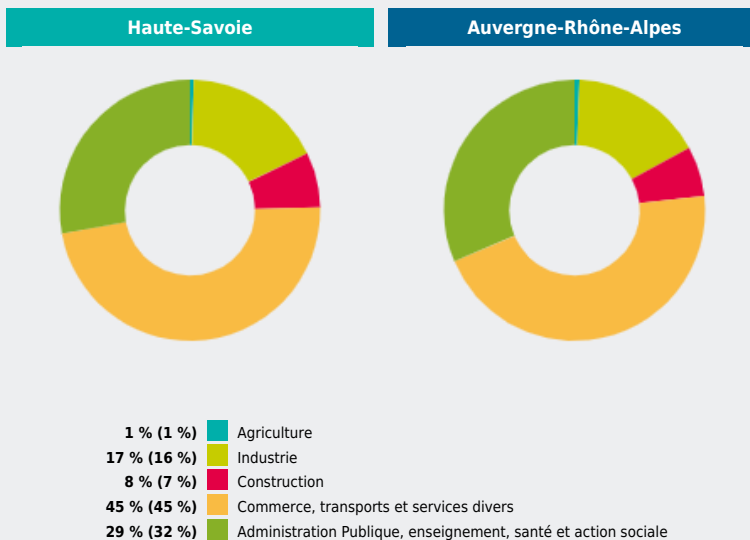


POSTES SALARIÉS PAR GRAND SECTEUR D'ACTIVITÉ ¹

Les secteurs du commerce, transports et services divers concentrent

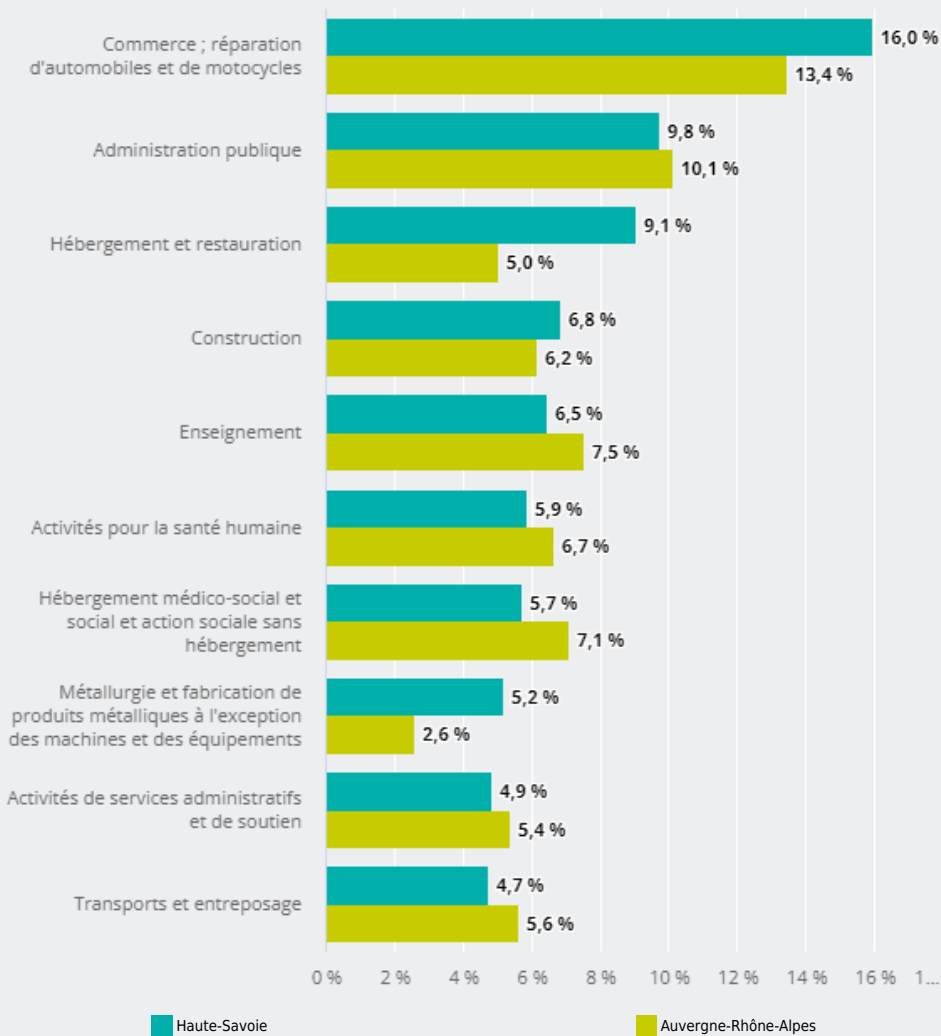
45 %

des postes salariés de ce territoire



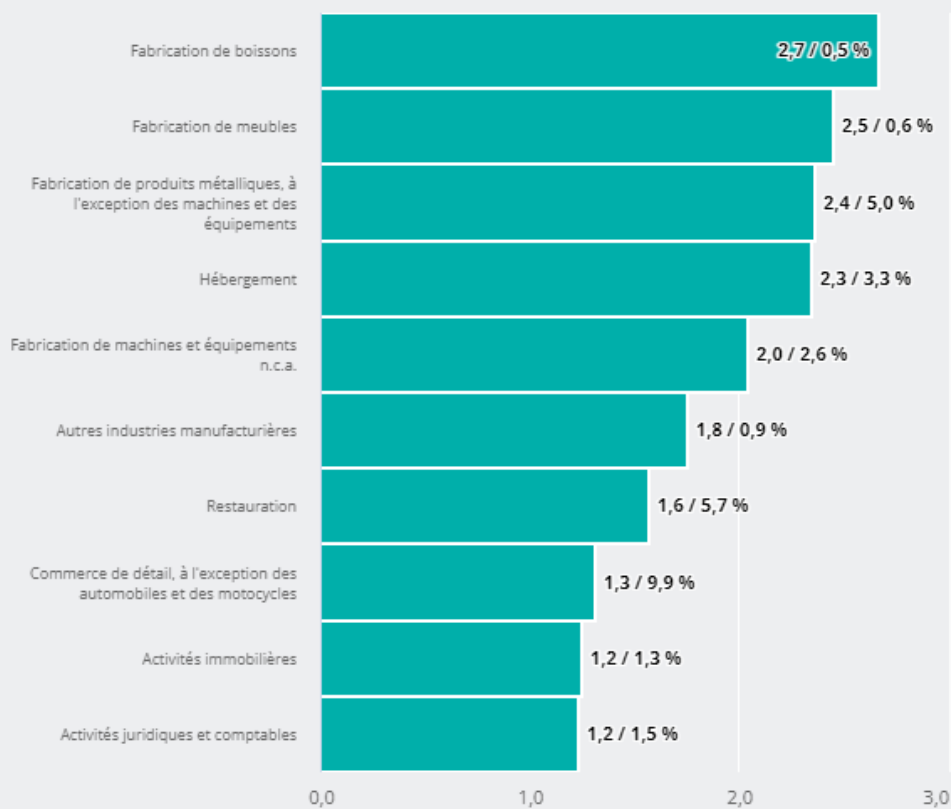
PRINCIPAUX SECTEURS D'ACTIVITÉ ² DES ÉTABLISSEMENTS EMPLOYEURS

16,2 % des salariés de ce territoire exercent dans le secteur "Commerce ; réparation d'automobiles et de motocycles"



SECTEURS LES PLUS SPÉCIFIQUES AU TERRITOIRE ³

Le secteur "Fabrication de boissons" est **2,9 fois** plus représenté sur ce territoire qu'en région et son poids dans l'emploi salarié est de **0,6 %**



Source : Insee - Flores.

Notes :

1 Nomenclature : NA5.

2 Nomenclature : NA38.

3 Nomenclature : NA88.