

TERRITOIRES

DÉPARTEMENT

MARCHÉ DU TRAVAIL



COMMENT **ÉVOLUE LE TAUX DE CHÔMAGE** SUR CE TERRITOIRE ?




TAUX DE CHÔMAGE DE 2009 À 2023

Le taux de chômage de ce territoire a augmenté de **+ 0,1 point** entre 2022 et 2023



 Puy-de-Dôme

 Auvergne-Rhône-Alpes

Avertissement : L'évolution du taux de chômage durant la crise sanitaire est à interpréter avec précaution. Sa définition prend en compte les personnes disponibles pour rechercher du travail et effectuant une démarche active de recherche d'emploi. Durant les confinements, les possibilités de recherche et la disponibilité pour travailler ont été réduites, ce qui s'est traduit par une baisse du taux de chômage en trompe-l'œil.



Taux de chômage en 2023 :



6,4 %
(6,3 % région)

TAUX DE CHÔMAGE SELON LE SEXE DE 2009 À 2023

Le taux de chômage des femmes de ce territoire a augmenté de **+ 0,1 point** entre 2022 et 2023



 Puy-de-Dôme - Femmes
 Puy-de-Dôme - Hommes

 Auvergne-Rhône-Alpes - Femmes
 Auvergne-Rhône-Alpes - Hommes

Taux de chômage des femmes en 2023 :

6,3 %
(6,3 % région)



Taux de chômage des hommes en 2023 :



6,5 %
(6,3 % région)

TAUX DE CHÔMAGE SELON L'ÂGE DE 2009 À 2023

Le taux de chômage des 50 ans et plus de ce territoire est resté stable entre 2022 et 2023



 Puy-de-Dôme - 15-24 ans
 Puy-de-Dôme - 50 ans et plus

 Auvergne-Rhône-Alpes - 15-24 ans
 Auvergne-Rhône-Alpes - 50 ans et plus

Taux de chômage des 15-24 ans en 2023 :

15,3 %
(14,2 % région)

Taux de chômage des 50 ans et plus en 2023 :

4,4 %
(4,3 % région)

 Source : Insee - Taux de chômage localisé.