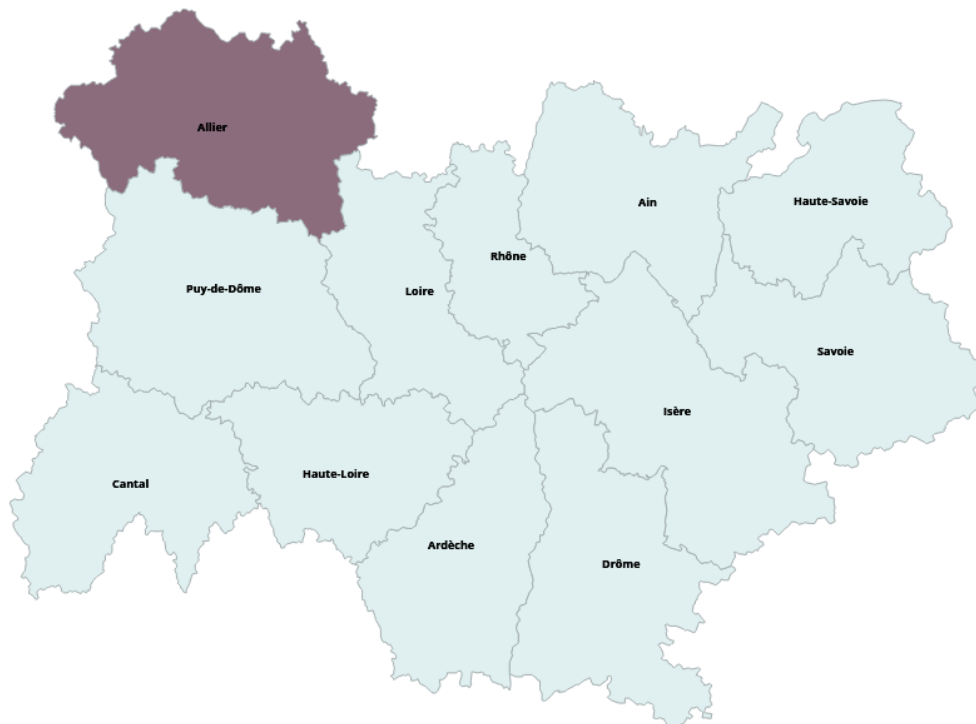


TERRITOIRES

DÉPARTEMENT



ALLIER

MARCHÉ DU TRAVAIL



COMMENT **ÉVOLUE LE TAUX DE CHÔMAGE** SUR CE TERRITOIRE ?



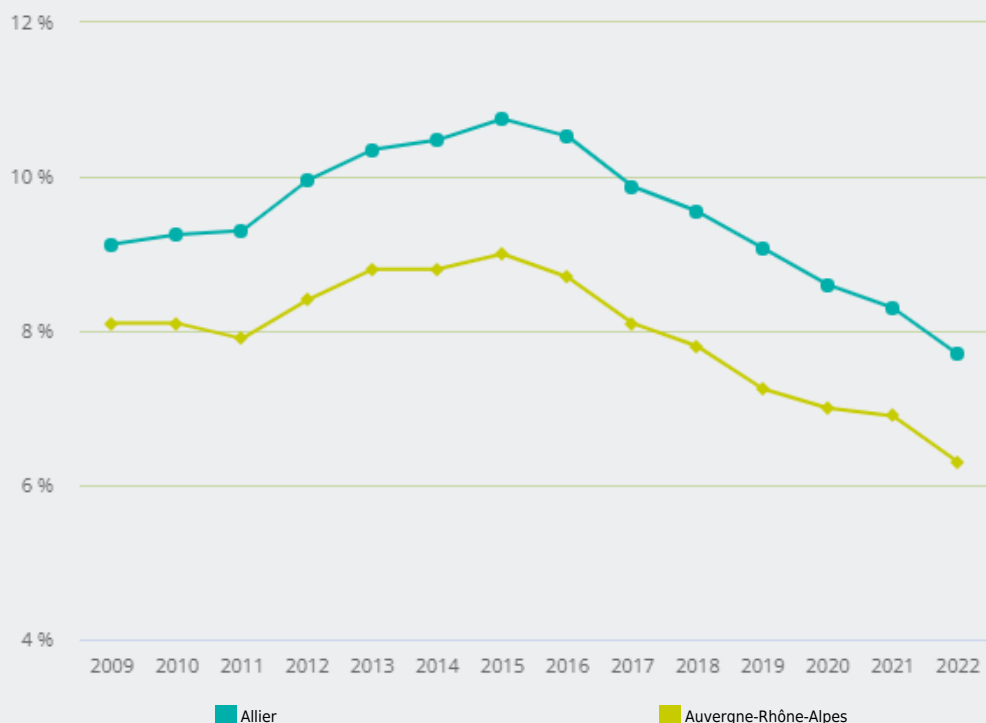
Taux de chômage en 2022 :

7,7 %

(6,3 % région)

TAUX DE CHÔMAGE DE 2009 À 2022

Le taux de chômage de ce territoire a diminué de **- 0,6 point** entre 2021 et 2022

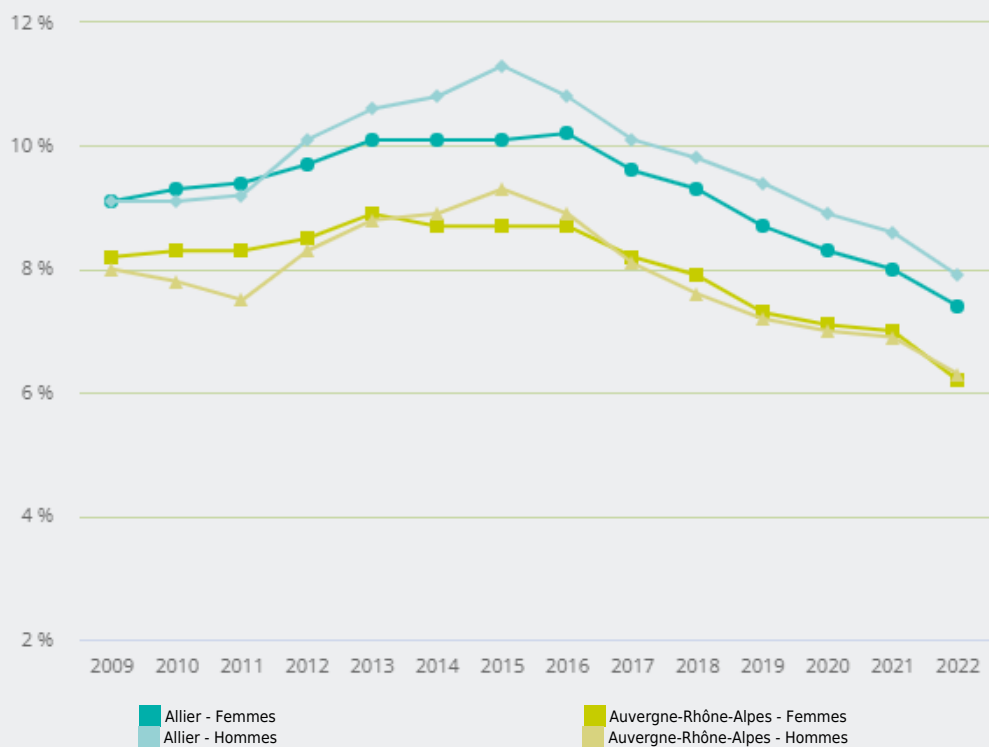


Avertissement : L'évolution du taux de chômage durant la crise sanitaire est à interpréter avec précaution. Sa définition prend en compte les personnes disponibles pour rechercher du travail et effectuant une démarche active de recherche d'emploi. Durant les confinements, les possibilités de recherche et la disponibilité pour travailler ont été réduites, ce qui s'est traduit par une baisse du taux de chômage en trompe-l'œil.



TAUX DE CHÔMAGE SELON LE SEXE DE 2009 À 2022

Le taux de chômage des femmes de ce territoire a diminué de **- 0,7 point** entre 2021 et 2022



Taux de chômage des femmes en 2022 :

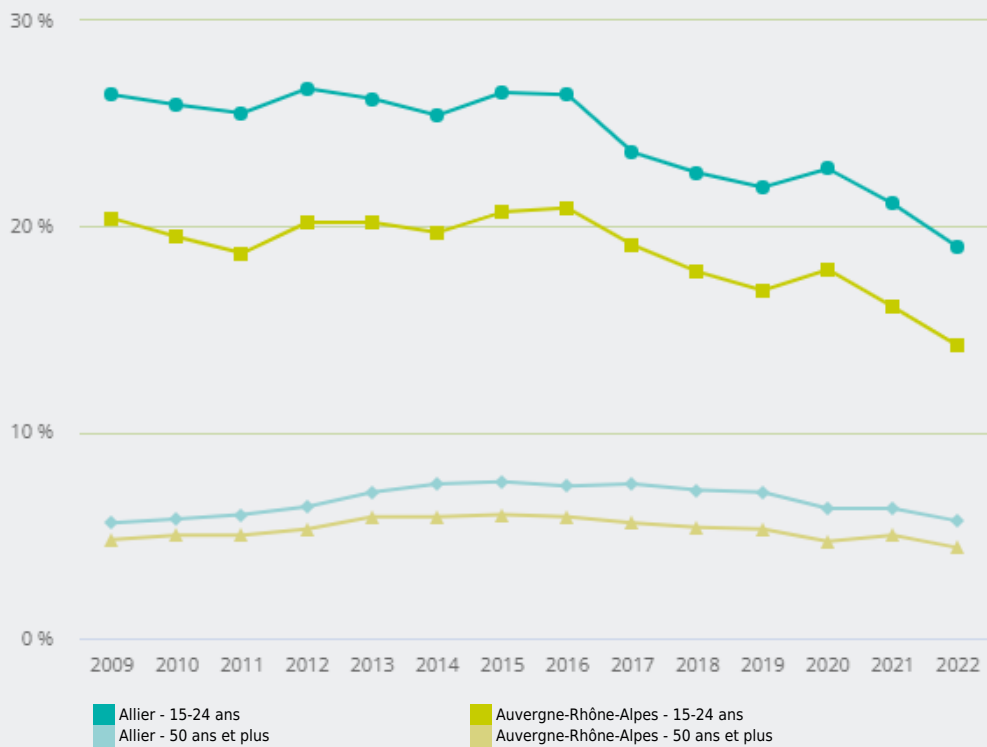
7,4 %
(6,2 % région)

Taux de chômage des hommes en 2022 :

7,9 %
(6,3 % région)

TAUX DE CHÔMAGE SELON L'ÂGE DE 2009 À 2022

Le taux de chômage des 50 ans et plus de ce territoire a diminué de **- 0,6 point** entre 2021 et 2022



Taux de chômage des 15-24 ans en 2022 :

19,0 %
(14,2 % région)

Taux de chômage des 50 ans et plus en 2022 :

5,7 %
(4,4 % région)

Source : Insee - Taux de chômage localisé.