

TERRITOIRES

DÉPARTEMENT



ARDÈCHE

MARCHÉ DU TRAVAIL

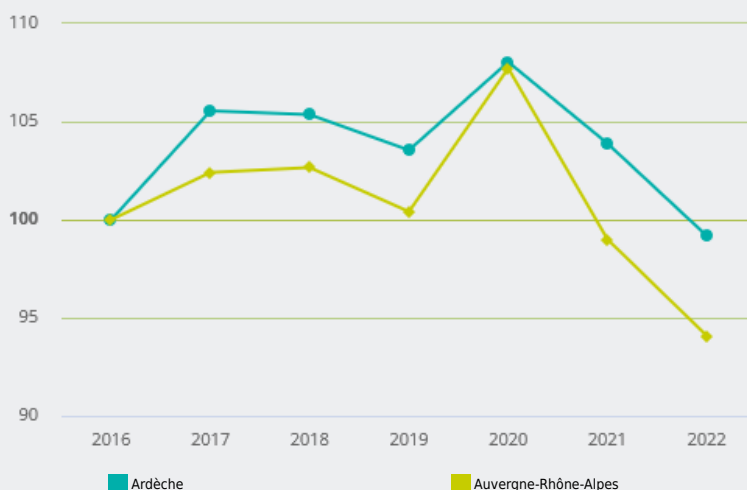


COMMENT **ÉVOLUE LA DEMANDE D'EMPLOI** SUR CE TERRITOIRE ?

ÉVOLUTION DE LA DEMANDE D'EMPLOI ¹ (BASE 100 EN 2016)

Entre 2016 et 2022, le nombre de demandeurs d'emploi a diminué de

- 1 %
sur ce territoire



29 800

demandeurs d'emploi en catégories ABC, soit

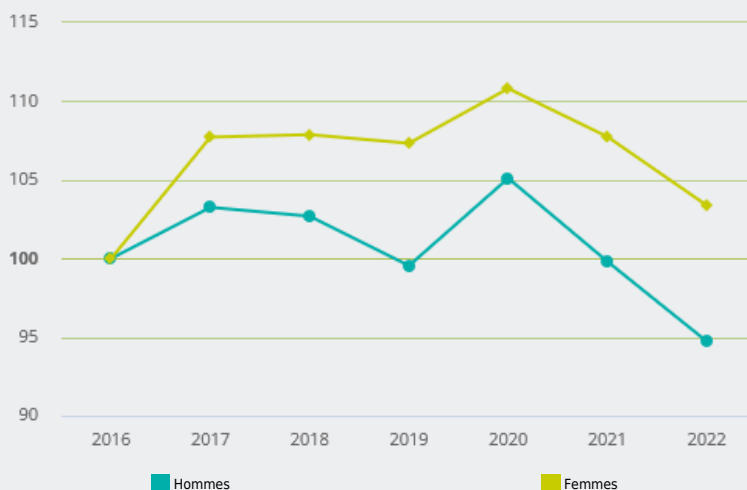
5 %

des demandeurs d'emploi de la région

ÉVOLUTION DE LA DEMANDE D'EMPLOI ¹ PAR SEXE (BASE 100 EN 2016)

Entre 2016 et 2022, le nombre d'hommes demandeurs d'emploi a diminué de

- 5 %
sur ce territoire



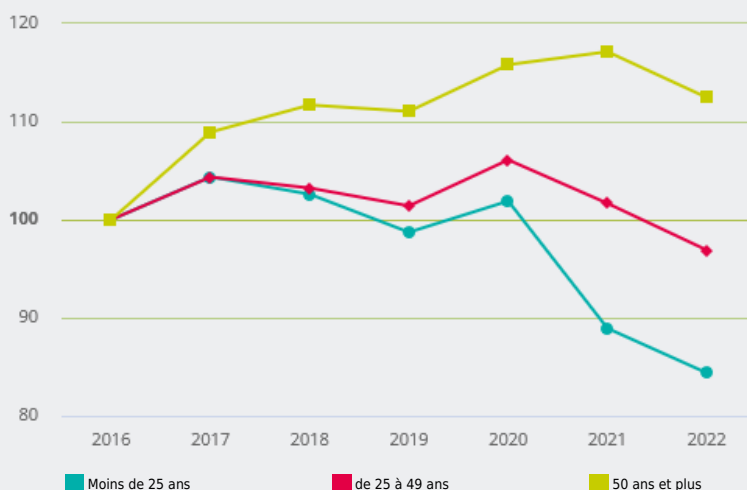


ÉVOLUTION DE LA DEMANDE D'EMPLOI ¹ PAR TRANCHE D'ÂGE (BASE 100 EN 2016)

Entre 2016 et 2022, le nombre de jeunes demandeurs d'emploi a diminué de

- 16 %

sur ce territoire



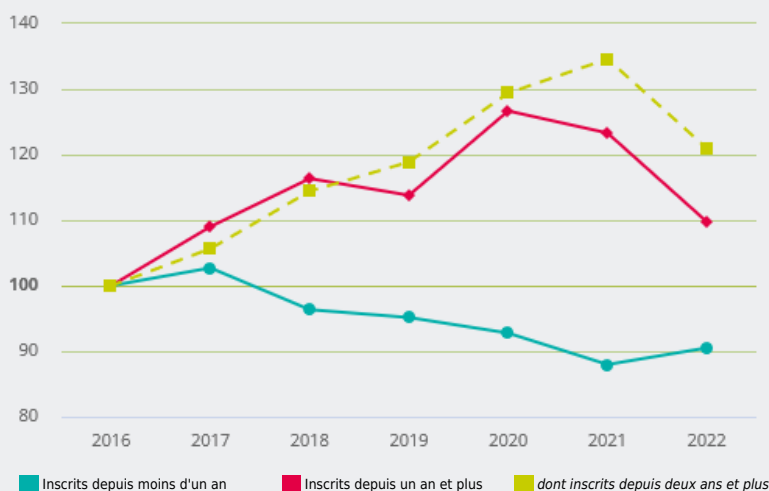
Avertissement : la fin progressive de la dispense de recherche d'emploi entre 2009 et 2011, combinée au relèvement de l'âge légal de départ en retraite prévu par les réformes des retraites depuis 2010, contribuent à la hausse du nombre des demandeurs d'emploi de 50 ans et plus enregistrés sur les listes de Pôle emploi.

ÉVOLUTION DE LA DEMANDE D'EMPLOI ¹ PAR ANCIENNETÉ (BASE 100 EN 2016)

Entre 2016 et 2022, le nombre de demandeurs d'emploi inscrits depuis un an et plus a augmenté de

+ 10 %

sur ce territoire

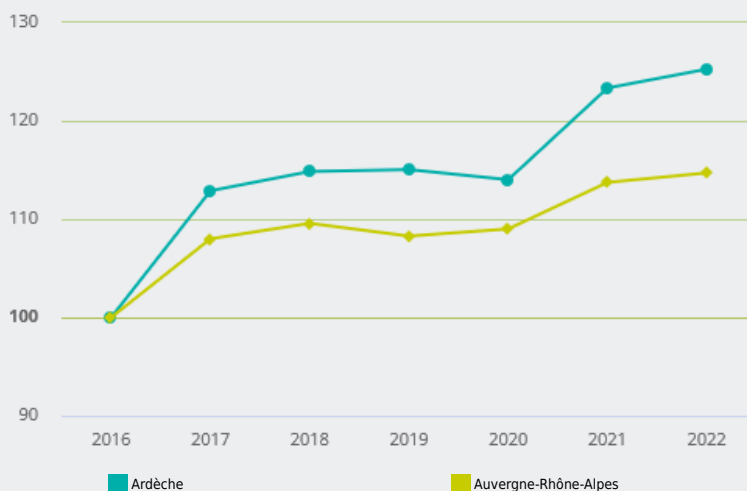




ÉVOLUTION DE LA DEMANDE D'EMPLOI EN CATÉGORIES B ET C (BASE 100 EN 2016)

Entre 2016 et 2022, le nombre de demandeurs d'emploi exerçant une activité réduite dans le mois a augmenté de

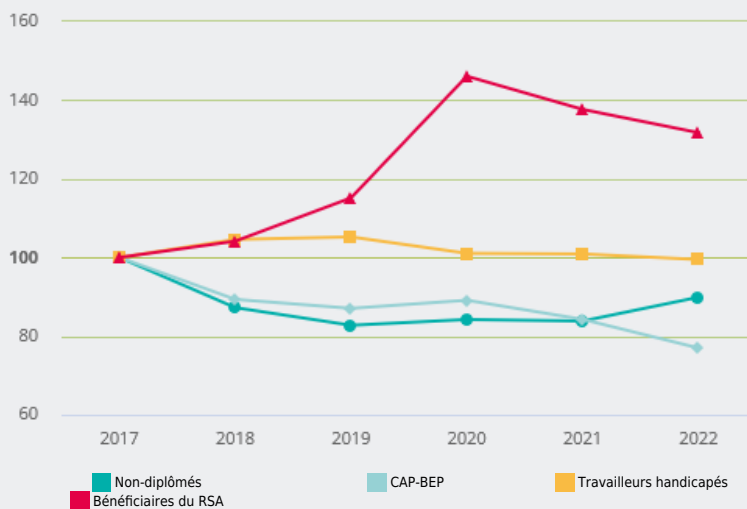
+ 25 %
sur ce territoire



ÉVOLUTION DE LA DEMANDE D'EMPLOI ¹ ZOOM SUR D'AUTRES PUBLICS PRIORITAIRES (BASE 100 EN 2017)

Entre 2017 et 2022, le nombre de demandeurs d'emploi bénéficiaires du RSA a augmenté de

+ 32 %
sur ce territoire



Source : Pôle emploi, Dares - Statistiques du marché du travail (STMT).

Notes :

¹ Catégories ABC.