

TERRITOIRES

DÉPARTEMENT



DÉPARTEMENTS

FORMATION



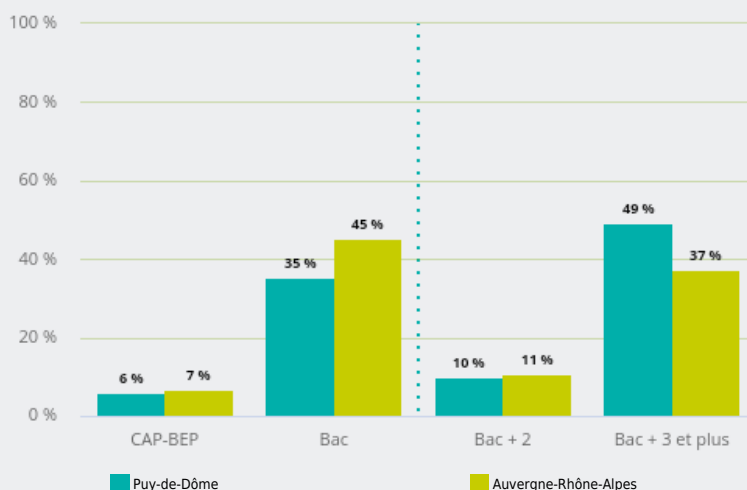
QUELLES SONT LES CARACTÉRISTIQUES DE LA **FORMATION INITIALE** SUR CE TERRITOIRE ?



NIVEAU DE LA FORMATION SUIVIE PAR LES PERSONNES EN FORMATION INITIALE ¹

49 %

des personnes en formation initiale dans ce territoire préparent un diplôme de niveau bac + 3 et plus



63 200

lycéens, étudiants, apprentis en formation initiale dans ce territoire, soit

10 %

des personnes en formation initiale dans la région ⁴

+ 0,5 %

entre 2017 et 2018 (+ 1,2 % en région)

6 %

en apprentissage (8 % en région)

52 %

de femmes (52 % en région)

Taux de scolarisation des 16-25 ans :

61 %

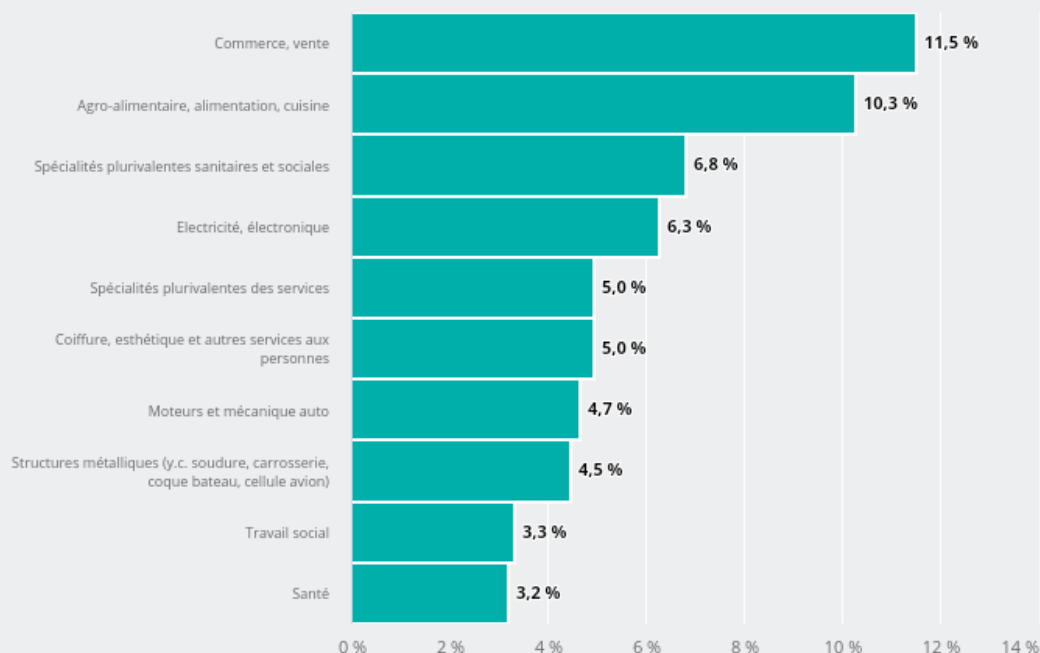
(58 % en région)

26 030 lycéens et apprentis dans l'enseignement secondaire sur ce territoire, soit **8 %** des personnes dans l'enseignement secondaire en région

40 % suivent une formation professionnelle (38 % en région)

PRINCIPALES FILIÈRES DE FORMATION DANS L'ENSEIGNEMENT SECONDAIRE PROFESSIONNEL ²

11,5 % des lycéens et apprentis sur ce territoire préparent un diplôme de la filière de formation "Commerce, vente"

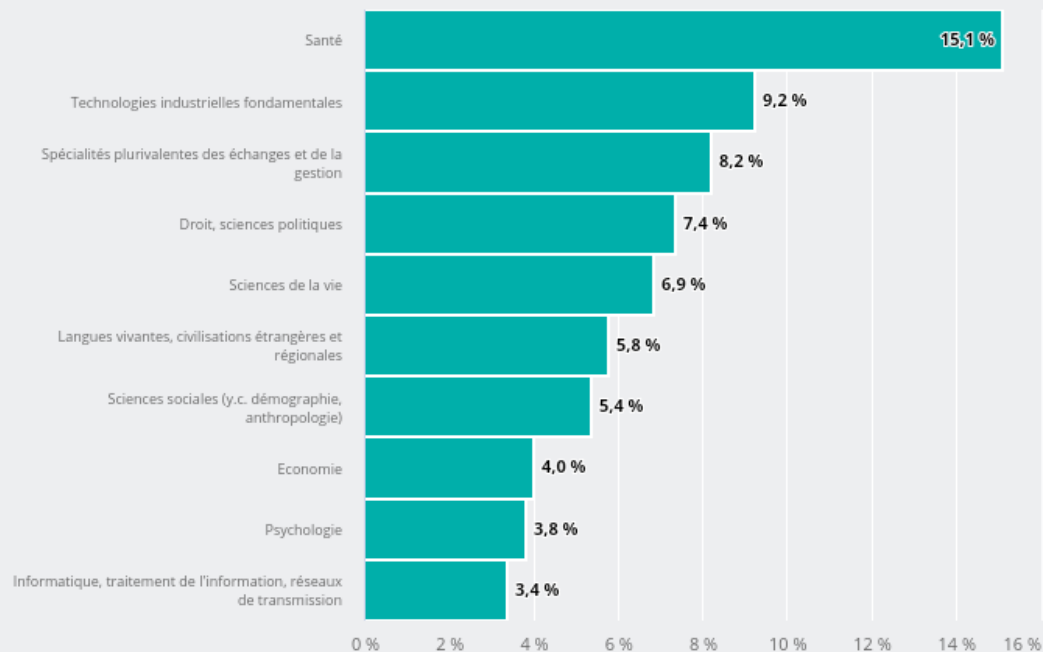




37 170 étudiants et apprentis **dans l'enseignement supérieur** sur ce territoire, soit **12 %** des personnes dans l'enseignement supérieur en région

PRINCIPALES FILIÈRES DE FORMATION DANS L'ENSEIGNEMENT SUPÉRIEUR ³

15,1 % des étudiants et apprentis sur ce territoire préparent un diplôme de la filière de formation "Santé"





Formation initiale - voie scolaire

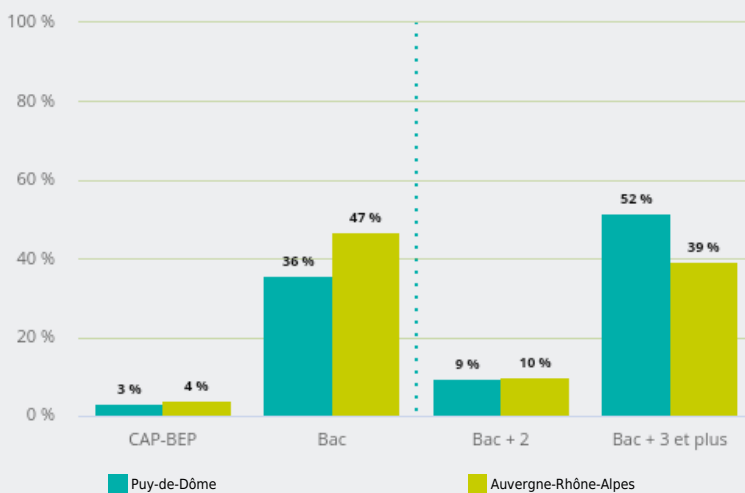
59 110 lycéens et étudiants en formation initiale sur ce territoire, soit **10 %** des effectifs de la région

54 % de femmes (54 % en région)

NIVEAU DE LA FORMATION SUIVIE PAR LES PERSONNES EN FORMATION INITIALE (VOIE SCOLAIRE) ^{1A}

52 %

des personnes en formation initiale (voie scolaire) préparent un diplôme de niveau bac + 3 et plus

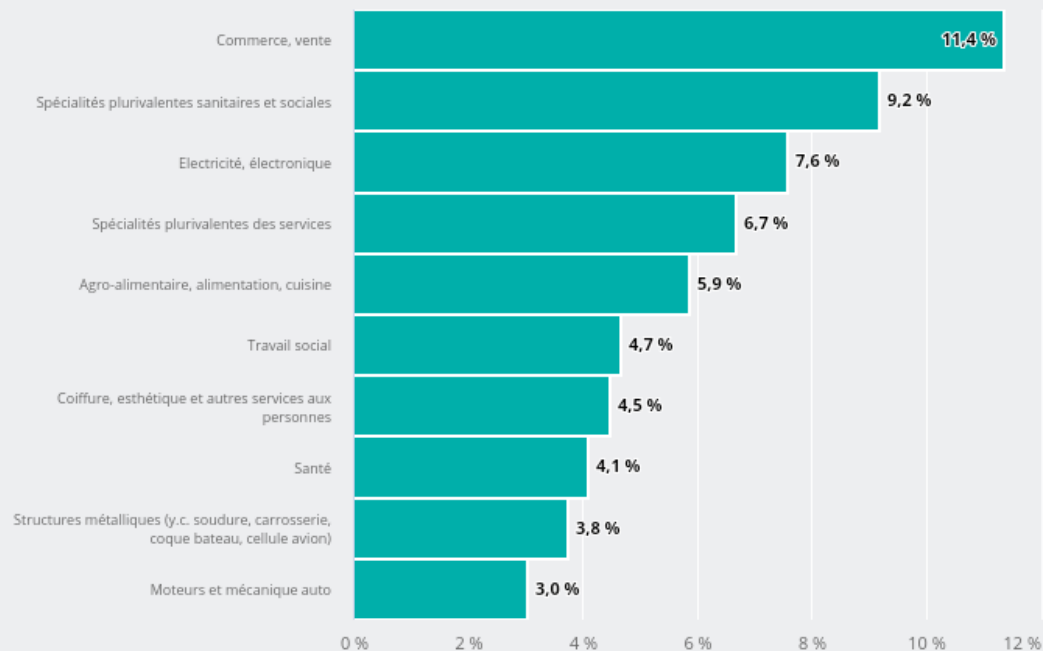


23 020 lycéens dans l'enseignement secondaire sur ce territoire, soit **8 %** des effectifs de la région

32 % suivent une formation professionnelle (31 % en région)

**PRINCIPALES FILIÈRES DE FORMATION DANS LA VOIE SCOLAIRE - ENSEIGNEMENT SECONDAIRE PROFESSIONNEL ^{2A}**

11,4 % des lycéens (voie scolaire) préparent un diplôme de la filière de formation "Commerce, vente"

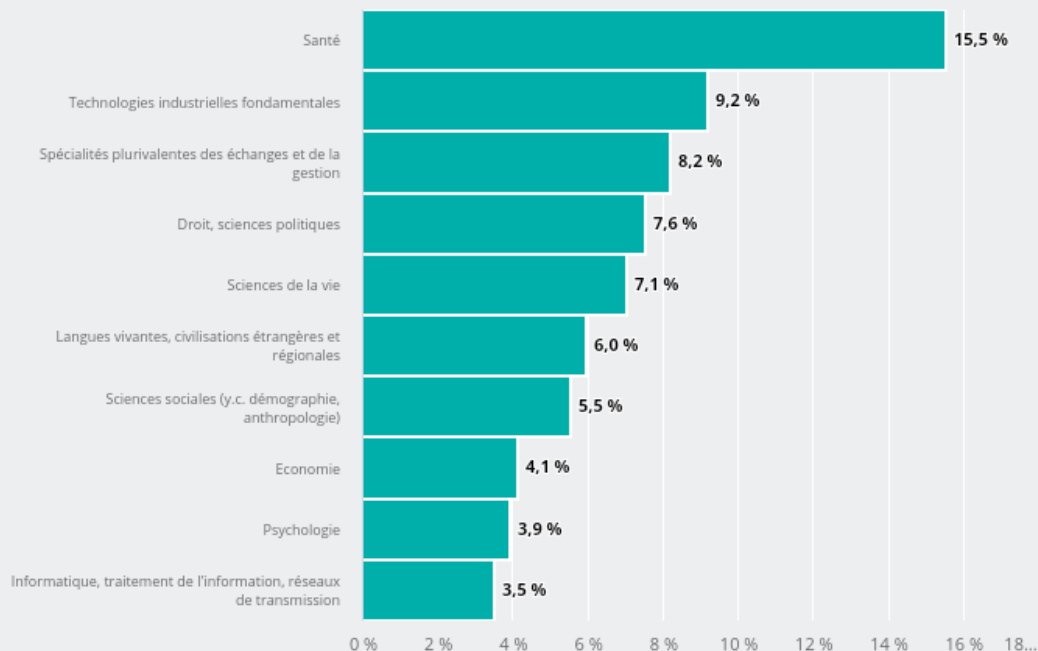


36 100 étudiants dans l'enseignement supérieur sur ce territoire, soit **13 %** des effectifs de la région



PRINCIPALES FILIÈRES DE FORMATION DANS LA VOIE SCOLAIRE - ENSEIGNEMENT SUPÉRIEUR ^{3A}

15,5 % des étudiants (voie scolaire) préparent un diplôme de la filière de formation "Santé"



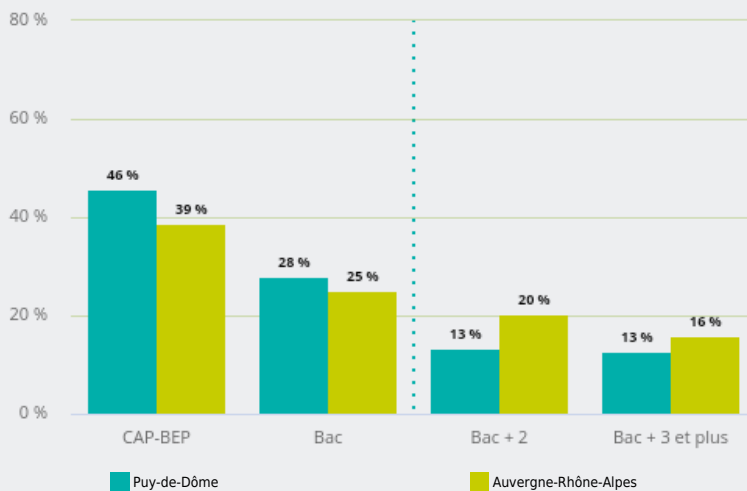
Formation initiale - apprentissage

4 090 apprentis sur ce territoire, soit **8 %** des apprentis de la région

30 % de femmes (29 % en région)

NIVEAU DE LA FORMATION SUIVIE PAR LES PERSONNES EN APPRENTISSAGE ^{1B}

46 %
des apprentis préparent un diplôme de niveau CAP-BEP





3 020 apprentis dans l'enseignement secondaire sur ce territoire, soit **9 %** des effectifs de la région


PRINCIPALES FILIÈRES DE FORMATION EN APPRENTISSAGE - ENSEIGNEMENT SECONDAIRE ^{2B}

Pas de données significatives.

1 070 apprentis dans l'enseignement supérieur sur ce territoire, soit **6 %** des effectifs de la région

PRINCIPALES FILIÈRES DE FORMATION EN APPRENTISSAGE - ENSEIGNEMENT SUPÉRIEUR ^{3B}

Pas de données significatives.

 Source : Académies de Clermont-Ferrand, Grenoble et Lyon, Drees enquêtes écoles de formations aux professions sanitaires et sociales, MAA - DRAAF ARA, Ministère de l'Enseignement supérieur, de la Recherche et de l'Innovation - Insee (RP au lieu de résidence).

Notes :

1 Champ : formation initiale (voie scolaire et apprentissage), toutes années de formations confondues.

1A Champ : formation initiale voie scolaire, toutes années de formations confondues.

1B Champ : formation initiale par apprentissage, toutes années de formations confondues.

2 Champ : effectifs en dernière année de formation dans l'enseignement secondaire professionnel (voie scolaire et apprentissage).

2A Champ : effectifs en dernière année de formation dans l'enseignement secondaire professionnel (voie scolaire).

2B Champ : apprentis en dernière année de formation dans l'enseignement secondaire.

3 Champ : effectifs en dernière année de formation dans l'enseignement supérieur (voie scolaire et apprentissage).

3A Champ : effectifs en dernière année de formation dans l'enseignement supérieur (voie scolaire).

3B Champ : apprentis en dernière année de formation dans l'enseignement supérieur.

4 Champ : formation initiale (voie scolaire et apprentissage), toutes années de formations confondues.