

# TERRITOIRES

## DÉPARTEMENT



HAUTE-SAVOIE

FORMATION

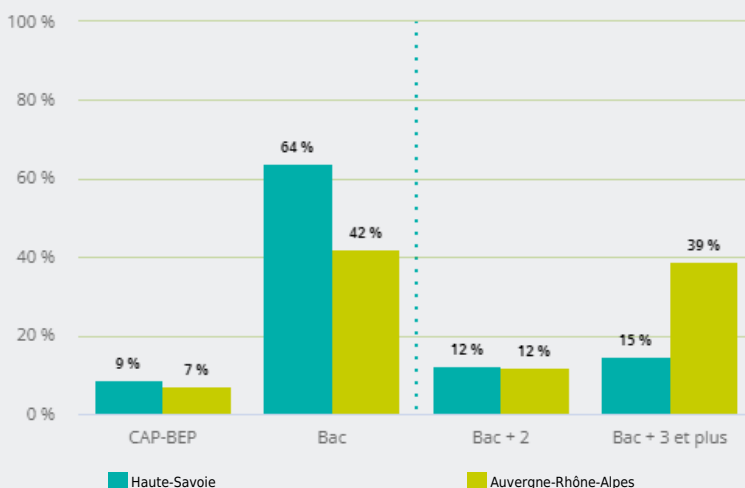


QUELLES SONT LES CARACTÉRISTIQUES DE LA **FORMATION INITIALE** SUR CE TERRITOIRE ?

### NIVEAU DE LA FORMATION SUIVIE PAR LES PERSONNES EN FORMATION INITIALE <sup>1</sup>

**64 %**

des personnes en formation initiale dans ce territoire préparent un diplôme de niveau Bac



**45 800**

lycéens, étudiants, apprentis en formation initiale dans ce territoire, soit

**7 %**

des personnes en formation initiale dans la région <sup>4</sup>

**+ 2,6 %**

entre 2020 et 2021 (+ 4,3 % en région)

**17 %**

en apprentissage (15 % en région)

**44 %**

de femmes (49 % en région)

Taux de scolarisation des 16-25 ans :

**50 %**

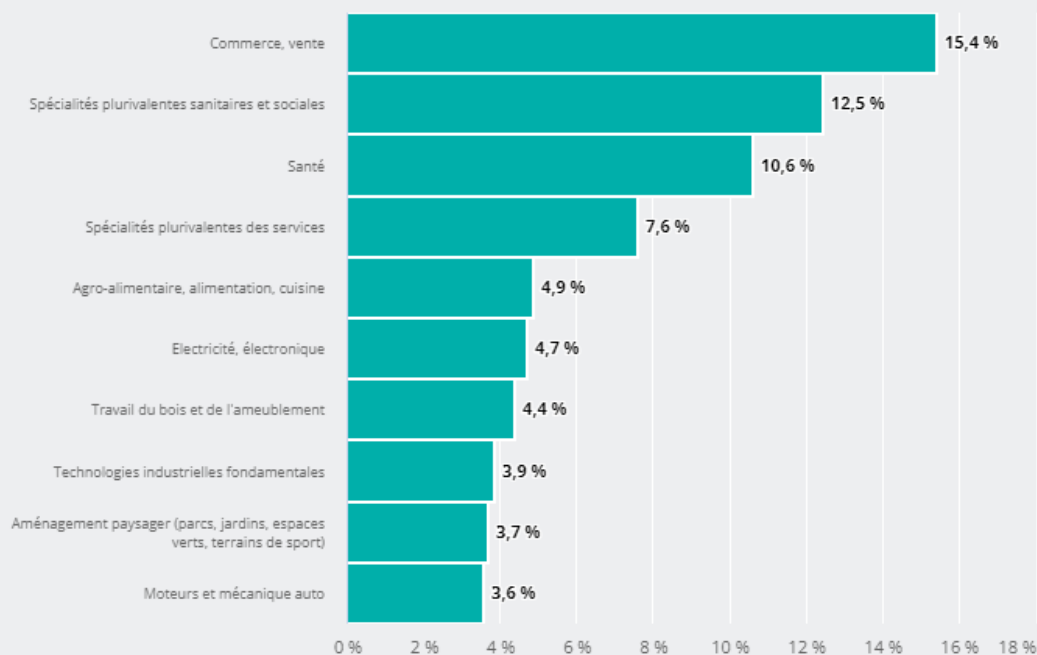
(58 % en région)

**33 380** lycéens et apprentis dans l'enseignement secondaire sur ce territoire, soit **10 %** des personnes dans l'enseignement secondaire en région

**28 %** suivent une formation professionnelle (29 % en région)

### PRINCIPALES FILIÈRES DE FORMATION DANS L'ENSEIGNEMENT SECONDAIRE PROFESSIONNEL <sup>2</sup>

**15,4 %** des lycéens et apprentis sur ce territoire préparent un diplôme de la filière de formation "Commerce, vente"

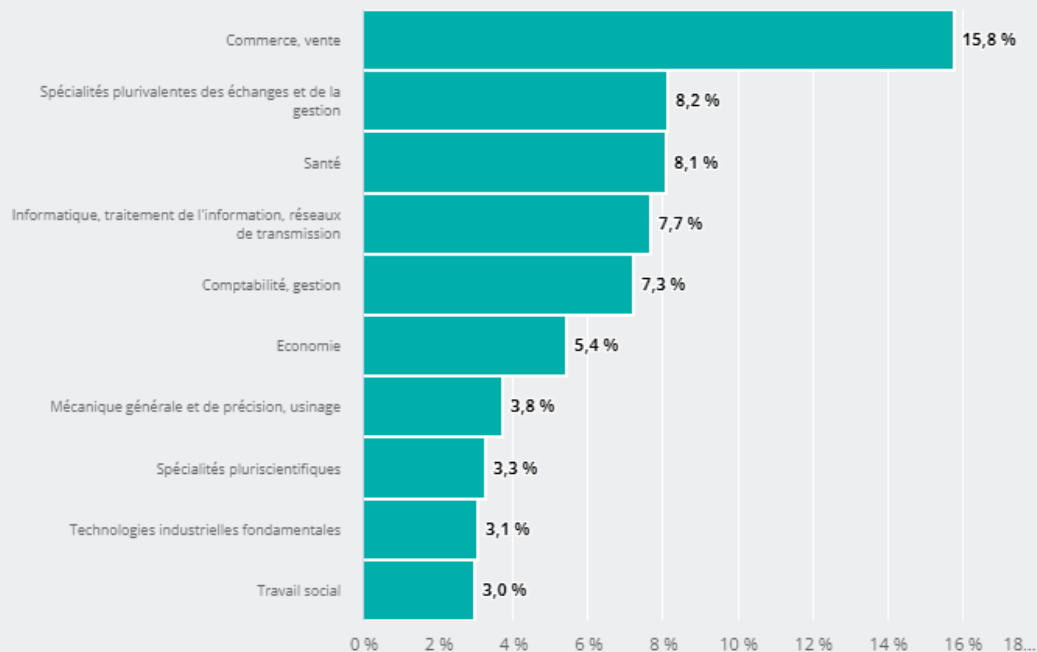




**12 420** étudiants et apprentis **dans l'enseignement supérieur** sur ce territoire, soit **4 %** des personnes dans l'enseignement supérieur en région

## PRINCIPALES FILIÈRES DE FORMATION DANS L'ENSEIGNEMENT SUPÉRIEUR <sup>3</sup>

**15,8 %** des étudiants et apprentis sur ce territoire préparent un diplôme de la filière de formation "Commerce, vente"





## Formation initiale - voie scolaire

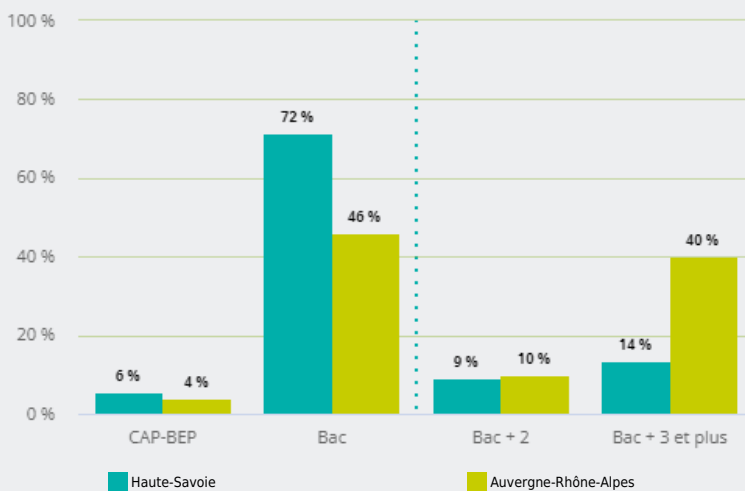
**38 020** lycéens et étudiants en formation initiale sur ce territoire, soit **7 %** des effectifs de la région

**45 %** de femmes (51 % en région)

### NIVEAU DE LA FORMATION SUIVIE PAR LES PERSONNES EN FORMATION INITIALE (VOIE SCOLAIRE) <sup>1A</sup>

**72 %**

des personnes en formation initiale (voie scolaire) préparent un diplôme de niveau Bac

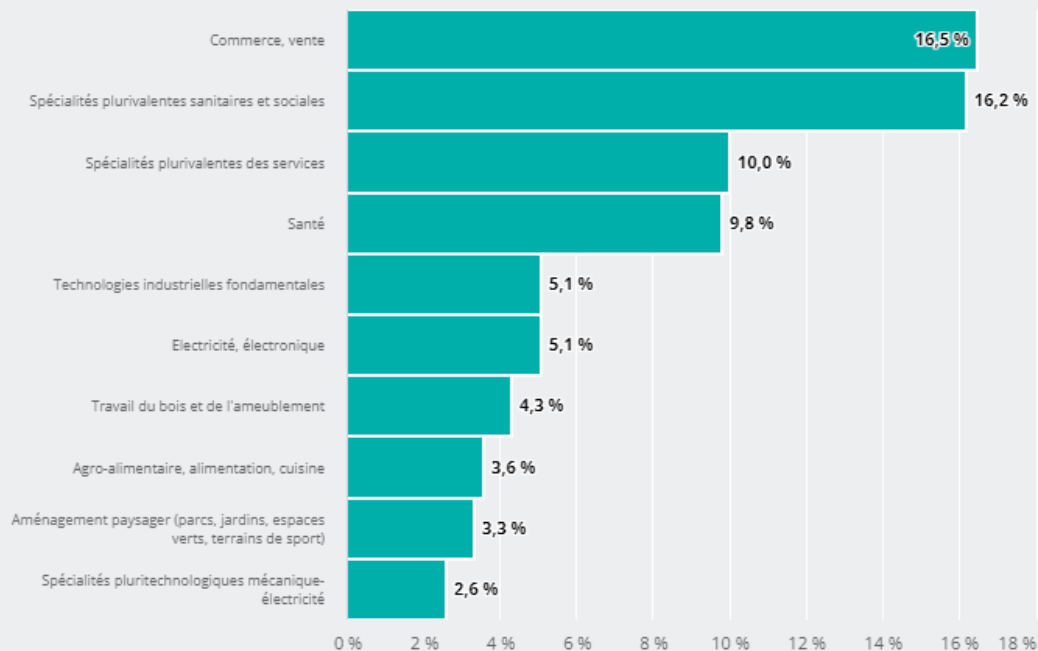


**29 320** lycéens dans l'enseignement secondaire sur ce territoire, soit **10 %** des effectifs de la région

**24 %** suivent une formation professionnelle (26 % en région)

**PRINCIPALES FILIÈRES DE FORMATION DANS LA VOIE SCOLAIRE - ENSEIGNEMENT SECONDAIRE PROFESSIONNEL <sup>2A</sup>**

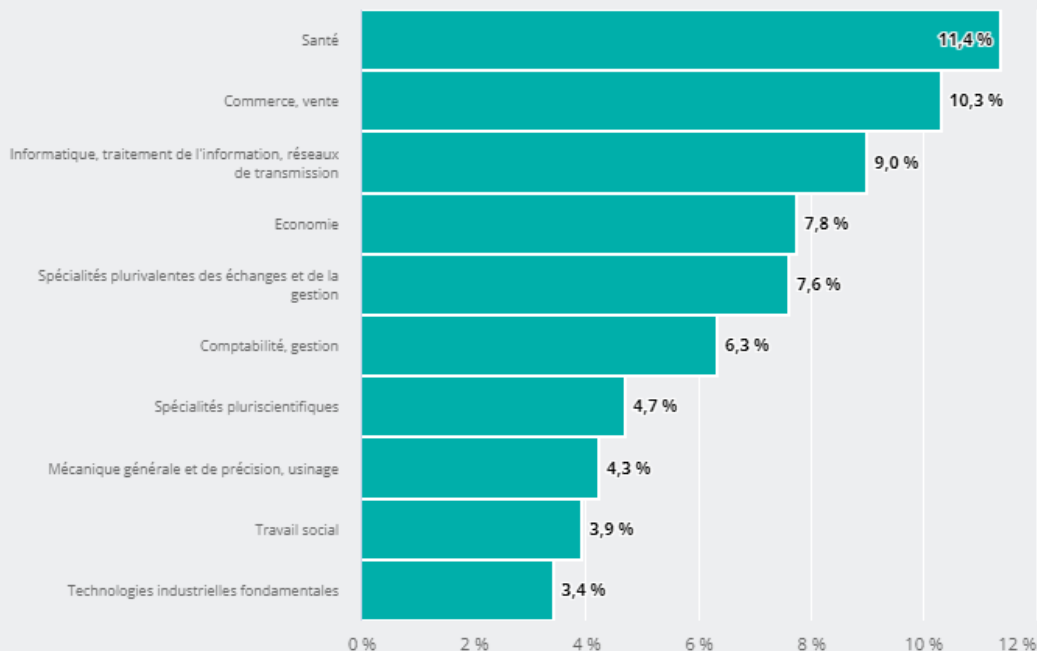
**16,5 %** des lycéens (voie scolaire) préparent un diplôme de la filière de formation "Commerce, vente"



**8 700 étudiants dans l'enseignement supérieur** sur ce territoire, soit **3 %** des effectifs de la région

PRINCIPALES FILIÈRES DE FORMATION DANS LA VOIE SCOLAIRE - ENSEIGNEMENT SUPÉRIEUR <sup>3A</sup>

**11,4 %** des étudiants (voie scolaire) préparent un diplôme de la filière de formation "Santé"



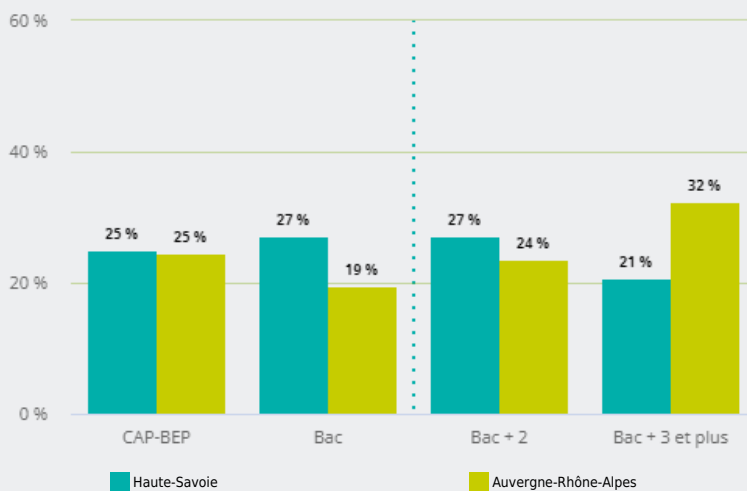
Formation initiale - apprentissage

**7 780** apprentis sur ce territoire, soit **8 %** des apprentis de la région

**40 %** de femmes (38 % en région)

NIVEAU DE LA FORMATION SUIVIE PAR LES PERSONNES EN APPRENTISSAGE <sup>1B</sup>

**27 %** des apprentis préparent un diplôme de niveau Bac

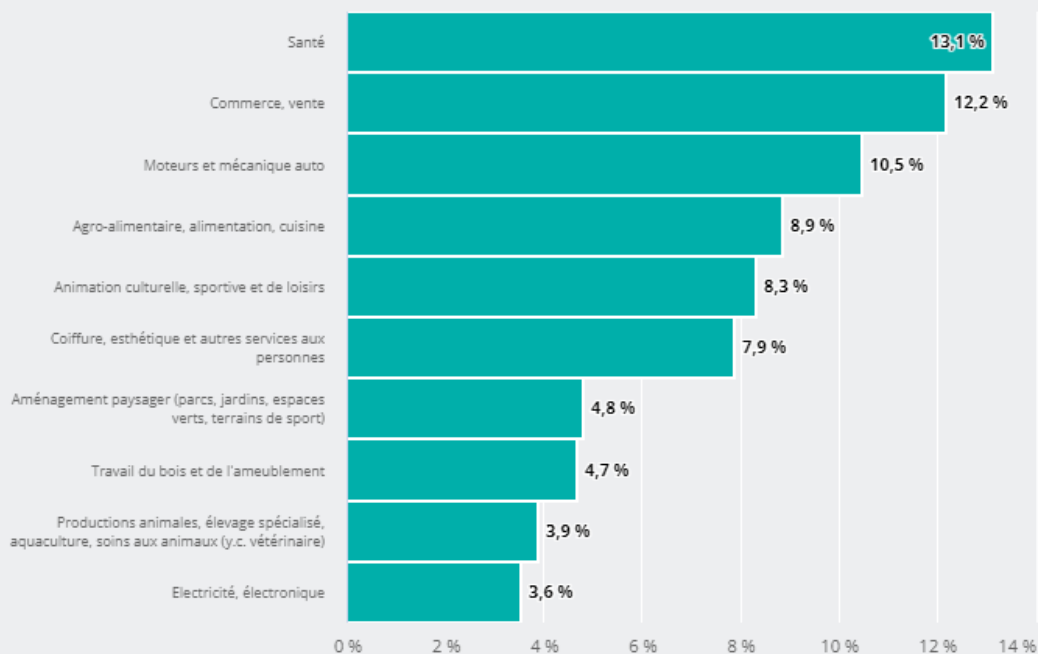




**4 060** apprentis dans l'enseignement secondaire sur ce territoire, soit **9 %** des effectifs de la région

## PRINCIPALES FILIÈRES DE FORMATION EN APPRENTISSAGE - ENSEIGNEMENT SECONDAIRE <sup>2B</sup>

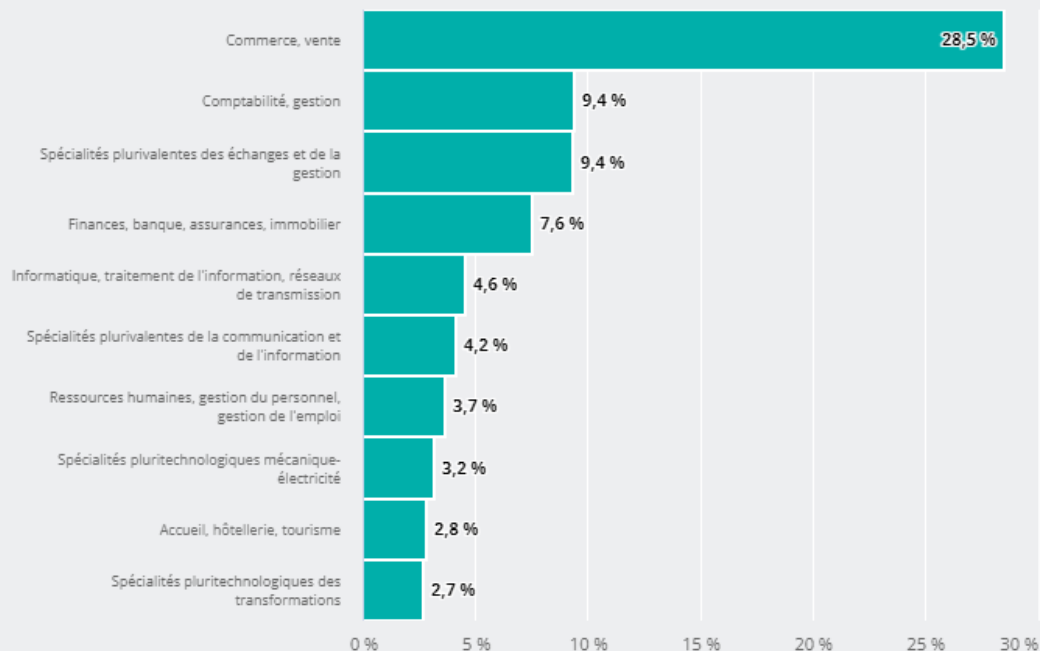
**13,1 %** des apprentis préparent un diplôme de la filière de formation "Santé"



**3 730** apprentis dans l'enseignement supérieur sur ce territoire, soit **7 %** des effectifs de la région

PRINCIPALES FILIÈRES DE FORMATION EN APPRENTISSAGE - ENSEIGNEMENT SUPÉRIEUR <sup>3B</sup>

**28,5 %** des apprentis préparent un diplôme de la filière de formation "Commerce, vente"



Source : Académies de Clermont-Ferrand, Grenoble et Lyon, Drees enquêtes écoles de formations aux professions sanitaires et sociales, MAA - DRAAF ARA, Ministère de l'Enseignement supérieur, de la Recherche et de l'Innovation - Insee (RP au lieu de résidence).

**?** Notes :

- 1** Champ : formation initiale (voie scolaire et apprentissage), toutes années de formations confondues.
- 1A** Champ : formation initiale voie scolaire, toutes années de formations confondues.
- 1B** Champ : formation initiale par apprentissage, toutes années de formations confondues.
- 2** Champ : effectifs en dernière année de formation dans l'enseignement secondaire professionnel (voie scolaire et apprentissage).
- 2A** Champ : effectifs en dernière année de formation dans l'enseignement secondaire professionnel (voie scolaire).
- 2B** Champ : apprentis en dernière année de formation dans l'enseignement secondaire.
- 3** Champ : effectifs en dernière année de formation dans l'enseignement supérieur (voie scolaire et apprentissage).
- 3A** Champ : effectifs en dernière année de formation dans l'enseignement supérieur (voie scolaire).
- 3B** Champ : apprentis en dernière année de formation dans l'enseignement supérieur.
- 4** Champ : formation initiale (voie scolaire et apprentissage), toutes années de formations confondues.