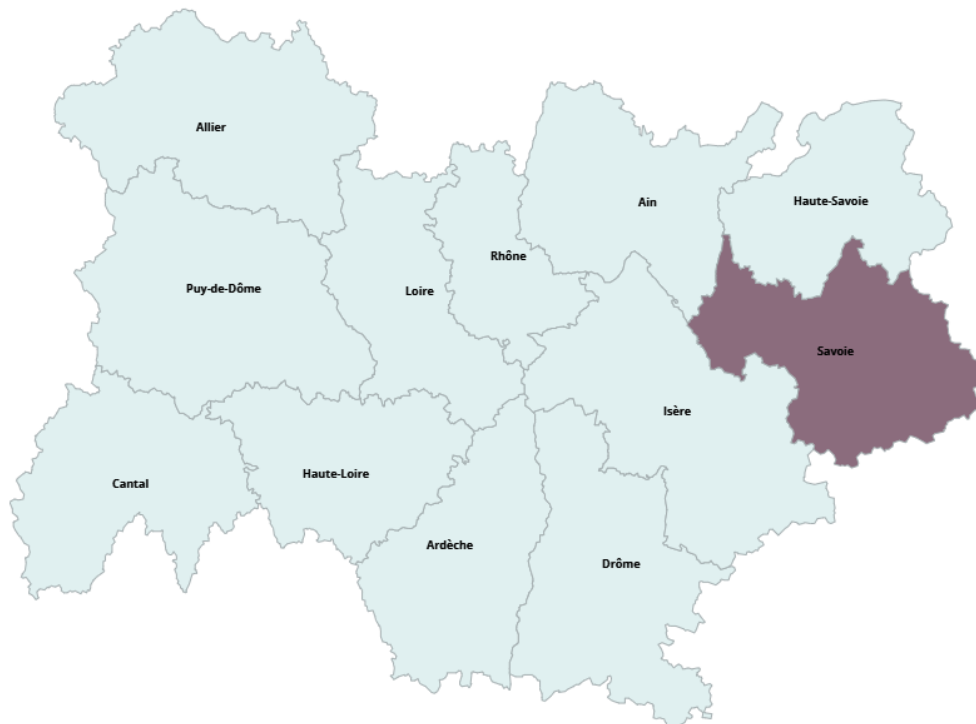


# TERRITOIRES

## DÉPARTEMENT



SAVOIE

FORMATION

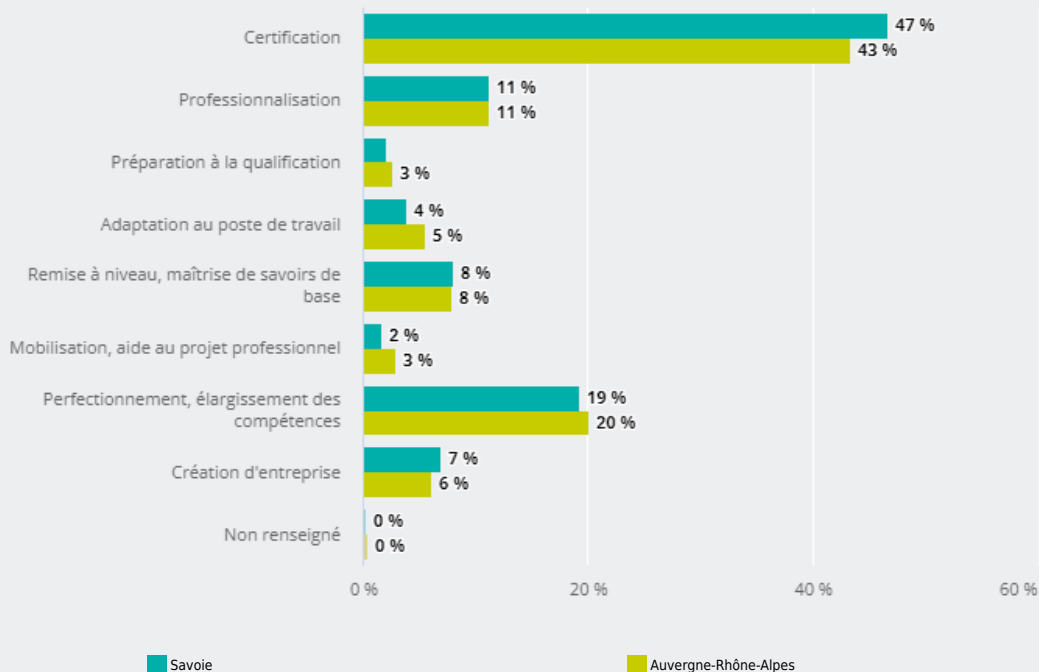
QUELLES SONT LES CARACTÉRISTIQUES DE LA **FORMATION CONTINUE DES DEMANDEURS D'EMPLOI** SUR CE TERRITOIRE ?





### LES ENTRÉES EN FORMATION SELON LES OBJECTIFS DE LA FORMATION <sup>1</sup>

**45 %** des formations ont pour but l'obtention d'une certification



**7 030**

entrées en formation de personnes en recherche d'emploi ont été enregistrées sur ce territoire en 2022, soit

**5 %**

des entrées en région

**- 10,9 %**

entre 2021 et 2022  
(- 6,3 % en région)

**51 %**

de femmes  
(52 % en région)

**19 %**

de moins de 26 ans  
(20 % en région)

**17 %**

de 50 ans et plus  
(17 % en région)

**7 %**

de travailleurs handicapés  
(9 % en région)

**11 %**

de personnes non diplômées avant l'entrée en stage  
(13 % en région)

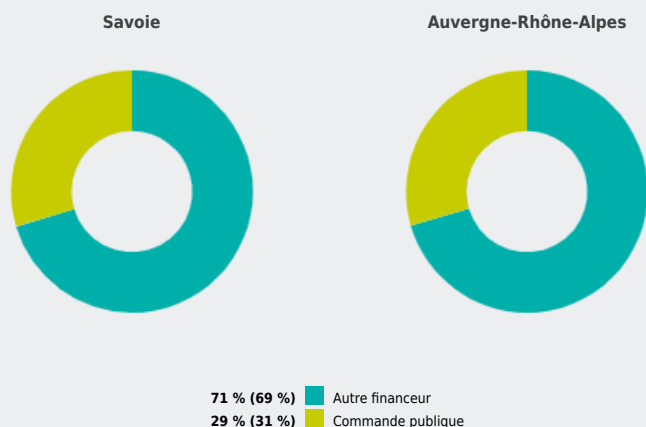
**9 %**

de DE de longue durée  
(13 % en région)

### LES ENTRÉES EN FORMATION SELON LE COMMANDITAIRE

**29 %**

des formations ont été commandées par la commande publique



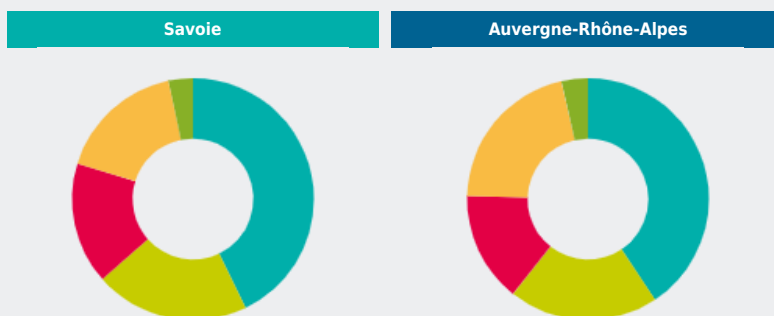
**2 020 demandeurs d'emploi** de ce territoire ont bénéficié d'une formation financée au titre de la commande publique <sup>2</sup>, soit **5 %** des effectifs de la région



### DURÉE<sup>2</sup> DES FORMATIONS SUIVIES PAR LES DEMANDEURS D'EMPLOI

**46 %**

des demandeurs d'emploi entrés en formation préparent une formation de 35h et moins

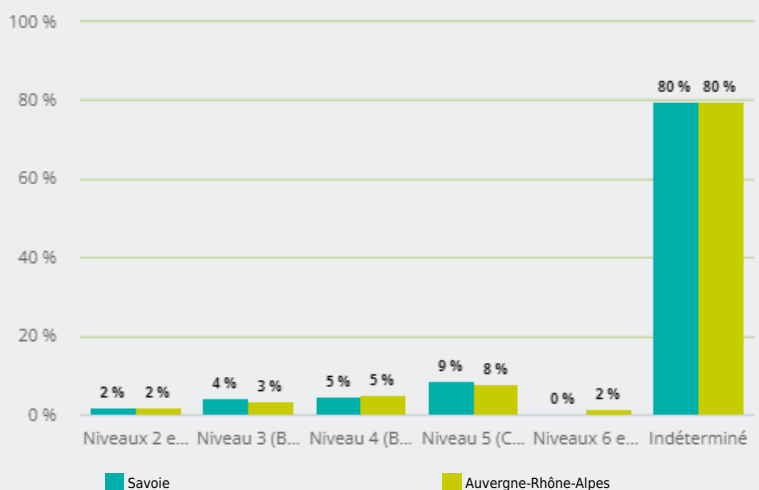


46 % (43 %) de 35h et moins  
 21 % (19 %) de 36 à 216h  
 17 % (17 %) de 217 à 479h  
 16 % (21 %) de 480h et plus  
 0 % (0 %) Non renseigné

### NIVEAU DES FORMATIONS SUIVIES PAR LES DEMANDEURS D'EMPLOI<sup>3</sup>

**82 %**

des demandeurs d'emploi entrés en formation préparent une certification de niveau Indéterminé

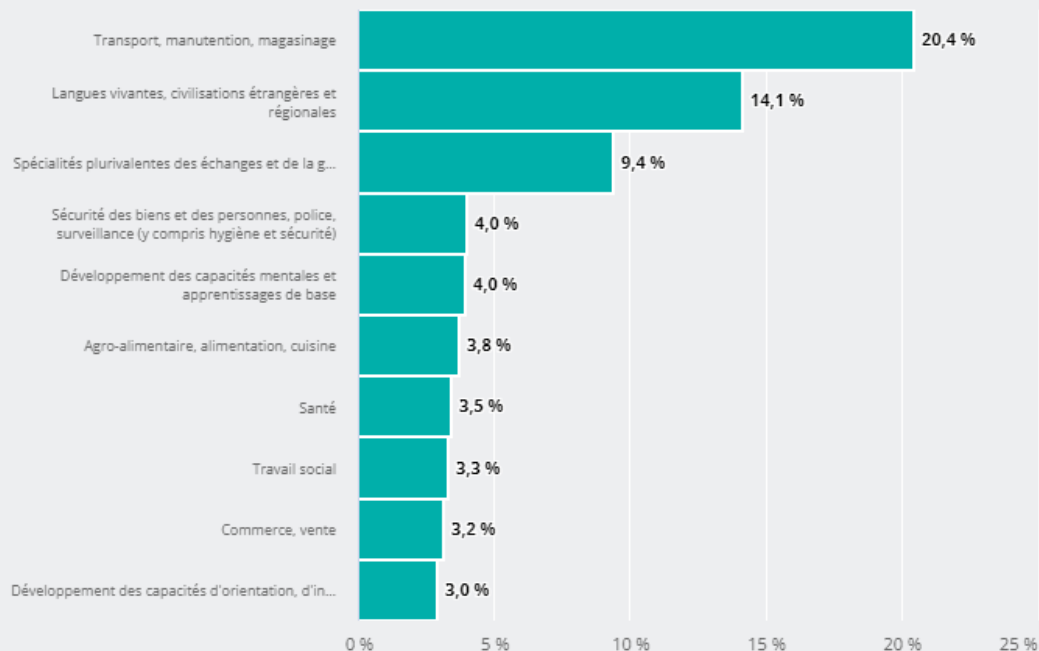




## PRINCIPALES FILIÈRES DES FORMATIONS SUIVIES PAR LES DEMANDEURS D'EMPLOI <sup>4</sup>

**19,0 %**

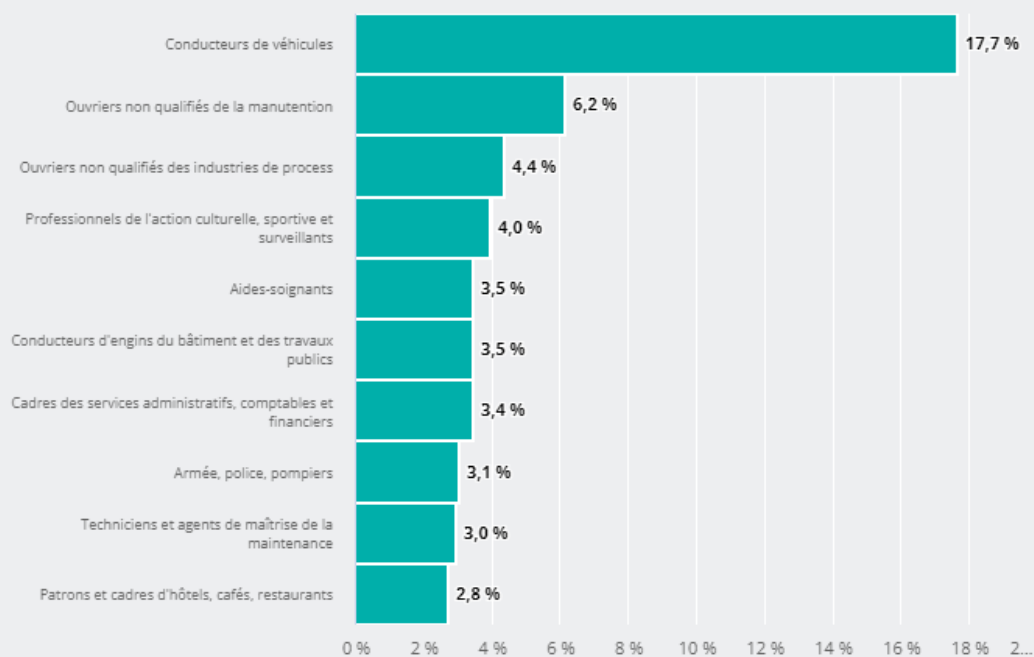
des demandeurs d'emploi entrés en formation préparent une certification de la filière "Transport, manutention, magasinage"



## PRINCIPAUX MÉTIERS <sup>5</sup> PRÉPARÉS PAR LES DEMANDEURS D'EMPLOI

**17,1 %**

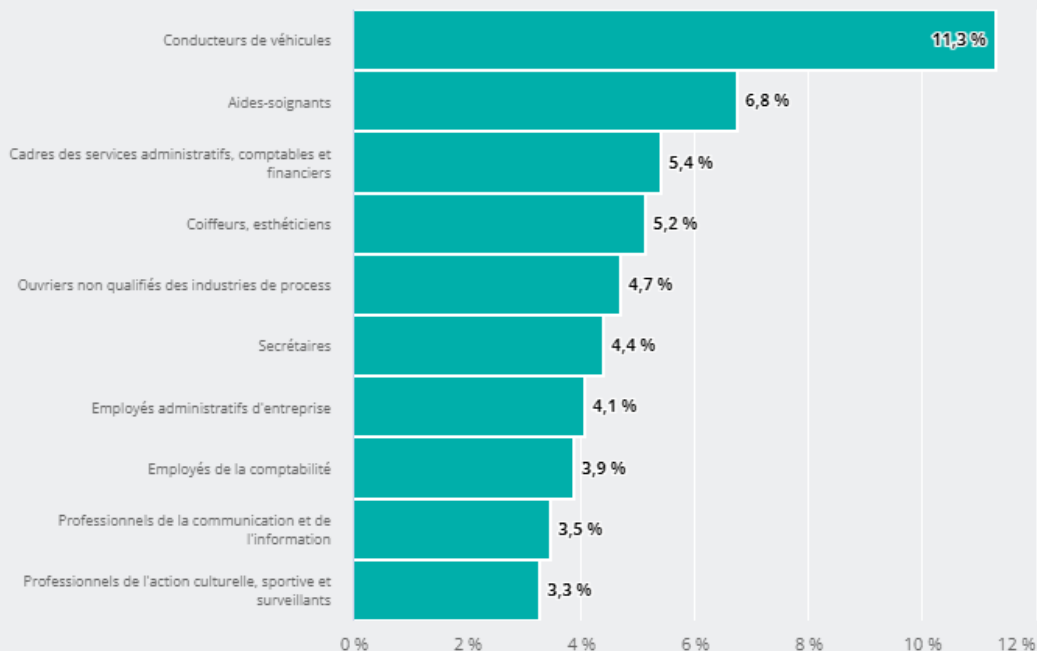
des demandeurs d'emploi entrés en formation préparent une formation au métier de "Conducteurs de véhicules"





### PRINCIPAUX MÉTIERS <sup>5</sup> PRÉPARÉS PAR LES DEMANDEURS D'EMPLOI FEMMES

**11,6 %** des femmes demandeurs d'emploi entrés en formation préparent une formation au métier de "Conducteurs de véhicules"



### PRINCIPAUX MÉTIERS <sup>5</sup> PRÉPARÉS PAR LES DEMANDEURS D'EMPLOI HOMMES

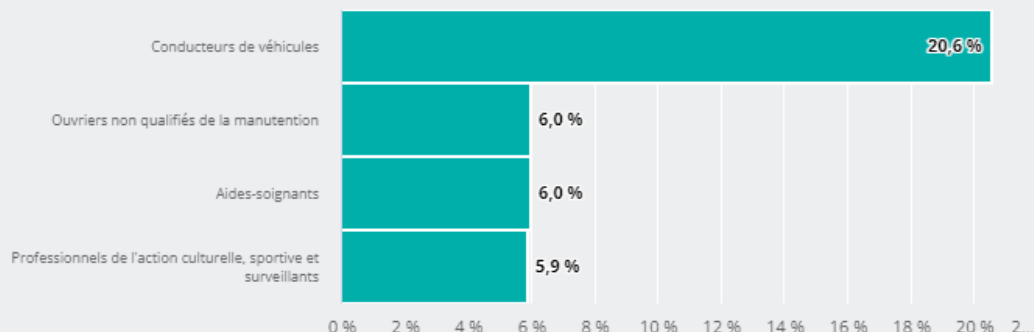
**22,1 %** des hommes demandeurs d'emploi entrés en formation préparent une formation au métier de "Conducteurs de véhicules"





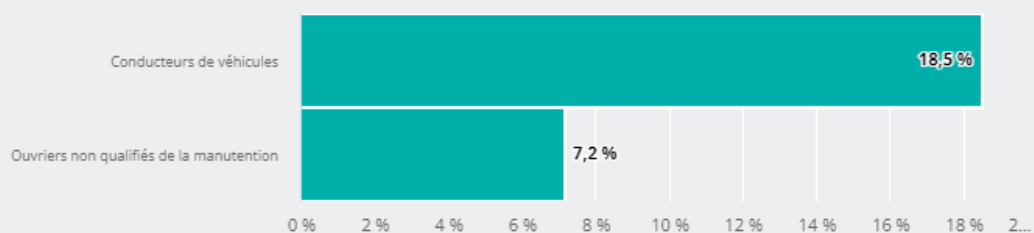
### PRINCIPAUX MÉTIERS <sup>5</sup> PRÉPARÉS PAR LES DEMANDEURS D'EMPLOI DE MOINS DE 26 ANS

**22,7 %** des de moins de 26 ans demandeurs d'emploi entrés en formation préparent une formation au métier de "Conducteurs de véhicules"



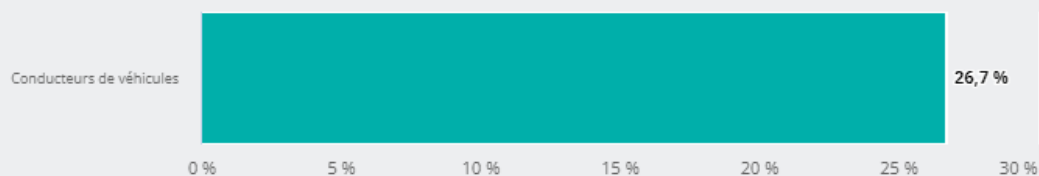
### PRINCIPAUX MÉTIERS <sup>5</sup> PRÉPARÉS PAR LES DEMANDEURS D'EMPLOI DE 50 ANS OU PLUS

**11,1 %** des de 50 ans ou plus demandeurs d'emploi entrés en formation préparent une formation au métier de "Conducteurs de véhicules"



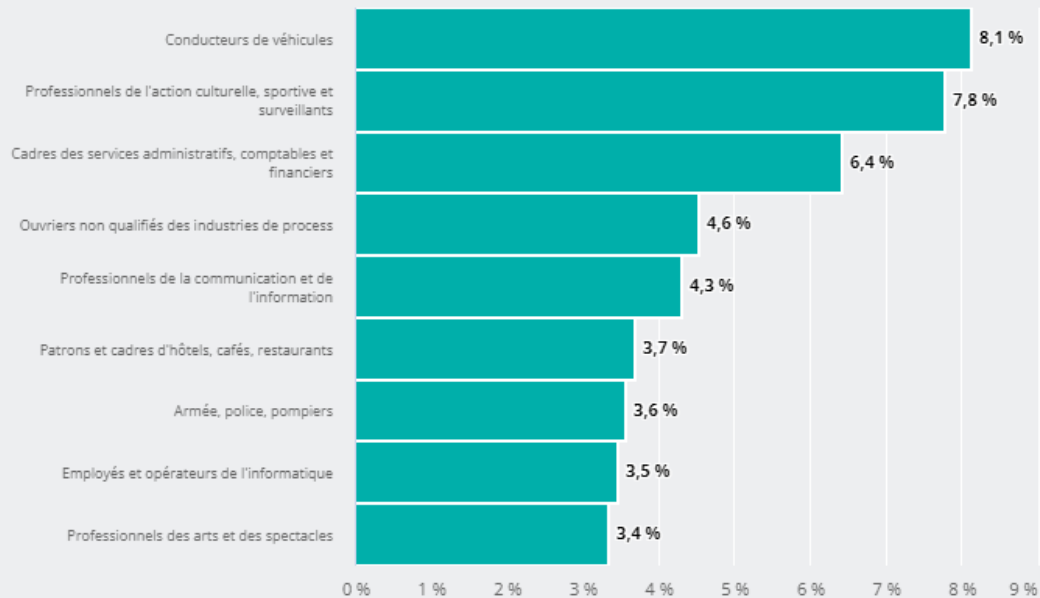
### PRINCIPAUX MÉTIERS <sup>5</sup> PRÉPARÉS PAR LES DEMANDEURS D'EMPLOI NON DIPLÔMÉS

**25,1 %** des non diplômés demandeurs d'emploi entrés en formation préparent une formation au métier de "Conducteurs de véhicules"



**PRINCIPAUX MÉTIERS <sup>5</sup> PRÉPARÉS PAR LES DEMANDEURS D'EMPLOI DIPLÔMÉS DU SUPÉRIEUR**

**9,0 %** des diplômés du supérieur demandeurs d'emploi entrés en formation préparent une formation au métier de "Conducteurs de véhicules"



Source : Pôle emploi, entrées en formation des personnes inscrites à Pôle emploi.

Notes :

- 1 Champ : Entrées en formation des personnes inscrites à Pôle emploi.
- 2 Durée en heures des formations
- 3 Champ : Entrées en formation des personnes inscrites à Pôle emploi.
- 4 Champ : formation continue des demandeurs d'emploi "commande publique".
- 5 Nomenclature FAP87.