

MÉTIERS

FAMILLES PROFESSIONNELLES
DÉTAILLÉES



TECHNICIENS EN MÉCANIQUE ET TRAVAIL DES MÉTAUX

EMPLOI

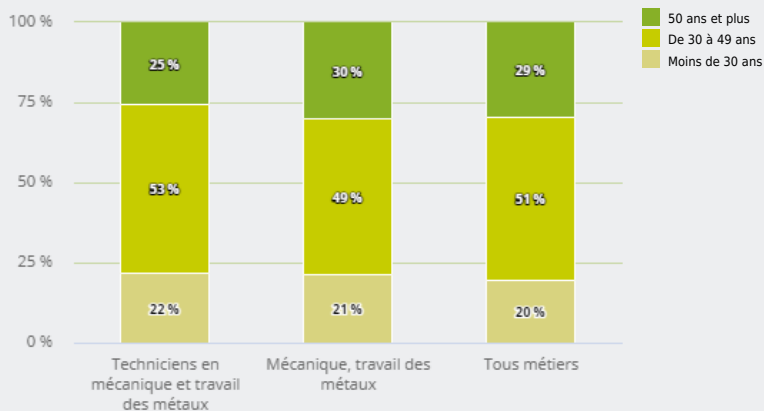


QUI EXERCE CE **MÉTIER** EN RÉGION ?

L'ÂGE DES PERSONNES EXERÇANT CE MÉTIER

26 %

des personnes exerçant ce métier ont 50 ans ou plus



19 050

personnes exercent ce métier, soit

0,6 %

des emplois de la région en 2020

+ 17 %

d'emploi entre 2008 et 2020 dans ce métier (+ 7 % tous métiers)

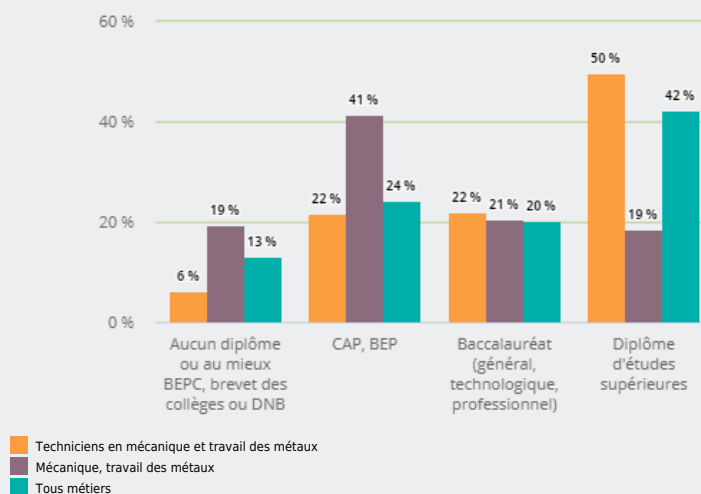
13 %

de femmes (48 % tous métiers)

LE NIVEAU DE FORMATION DES PERSONNES EXERÇANT CE MÉTIER

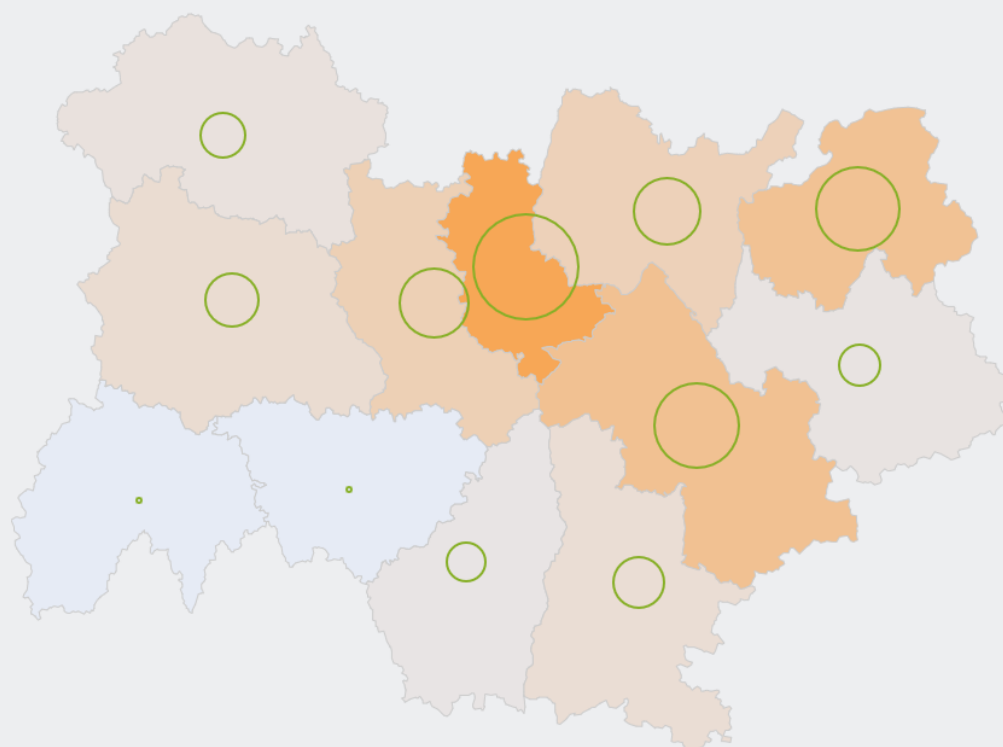
53 %

des personnes exerçant ce métier ont un diplôme d'études supérieures



LES PERSONNES EXERÇANT CE MÉTIER PAR DÉPARTEMENT

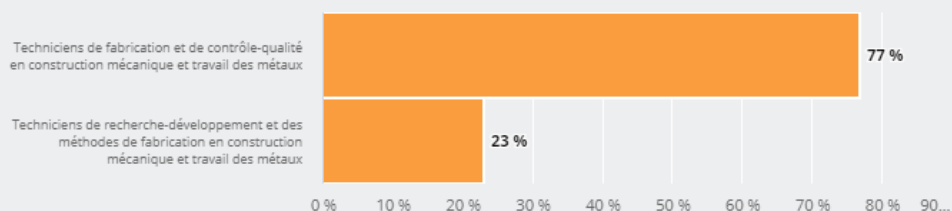
25,3 % des personnes exerçant ce métier se situent dans le département du Rhône (27,7 % tous métiers)



Personnes exerçant ce métier en %
 0 10 20 30
 Personnes exerçant ce métier

LES MÉTIERS À UN NIVEAU PLUS DÉTAILLÉ

77 % des personnes exerçant ce métier sont «Techniciens de fabrication et de contrôle-qualité en construction mécanique et travail des métaux»



LES PUBLICS DU PIC EXERÇANT CE MÉTIER

- Techniciens en mécanique et travail des métaux
- Mécanique, travail des métaux
- Tous métiers

Métiers / Familles professionnelles détaillées: Techniciens en mécanique et travail des métaux



EMPLOI / QUI EXERCE CE MÉTIER EN RÉGION ?

 Source : Insee - RP au lieu de résidence, RP au lieu de travail .