MÉTIERS

FAMILLES PROFESSIONNELLES DÉTAILLÉES

OUVRIERS NON QUALIFIÉS DES INDUSTRIES CHIMIQUES ET PLASTIQUES

EMPLOI

QUI EXERCE CE **MÉTIER** EN RÉGION ?

L'ÂGE DES PERSONNES EXERÇANT CE MÉTIER

30 %
des personnes exerçant ce métier ont 50 ans ou plus

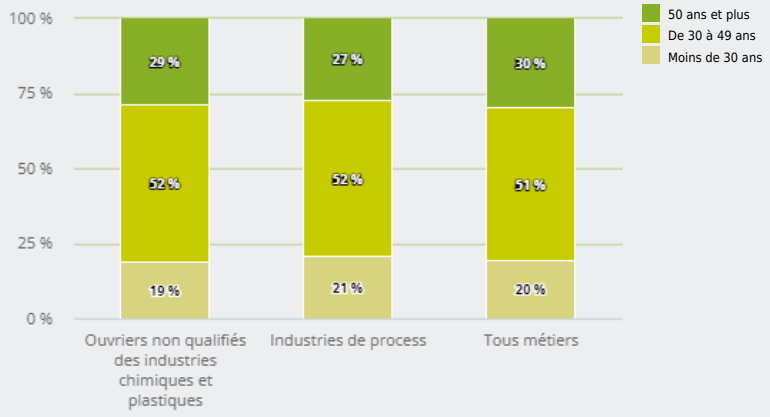

10 240
personnes exercent ce métier, soit
0,3 %
des emplois de la région en 2020

– 32 %
d'emploi entre 2008 et 2020 dans ce métier
(+ 7 % tous métiers)

37 %
de femmes
(48 % tous métiers)

LE NIVEAU DE FORMATION DES PERSONNES EXERÇANT CE MÉTIER

41 %
des personnes exerçant ce métier ont un CAP, BEP

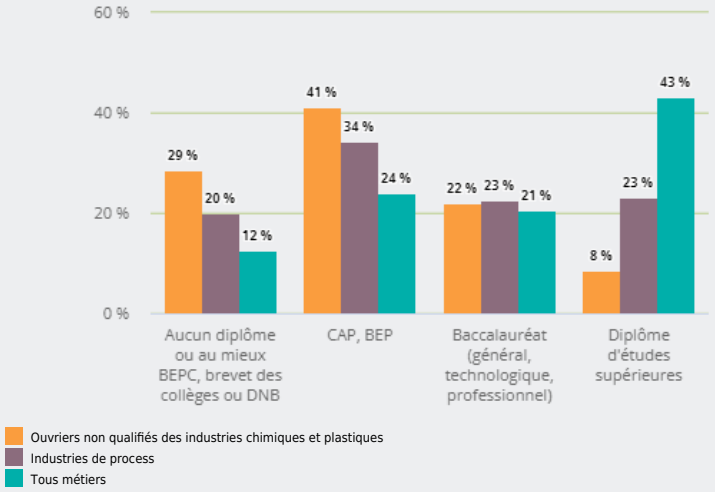

LES PERSONNES EXERÇANT CE MÉTIER PAR DÉPARTEMENT

18,2 % des personnes exerçant ce métier se situent dans le département de l'Ain (6,9 % tous métiers)

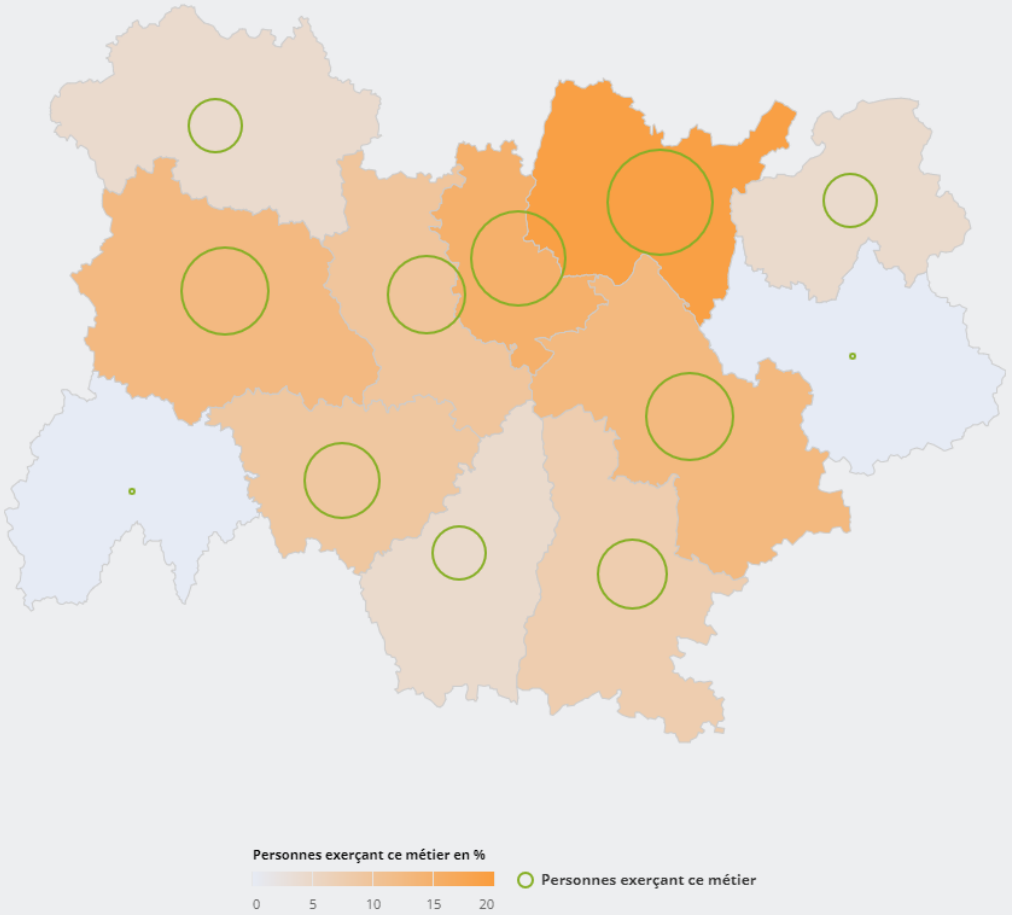

LES MÉTIERS À UN NIVEAU PLUS DÉTAILLÉ

100 % des personnes exerçant ce métier sont «Ouvriers de production non qualifiés : chimie, pharmacie, plasturgie»

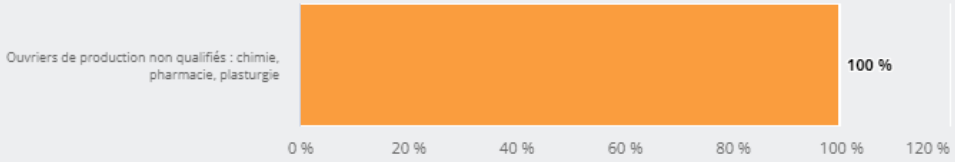

LES PUBLICS DU PIC EXERÇANT CE MÉTIER

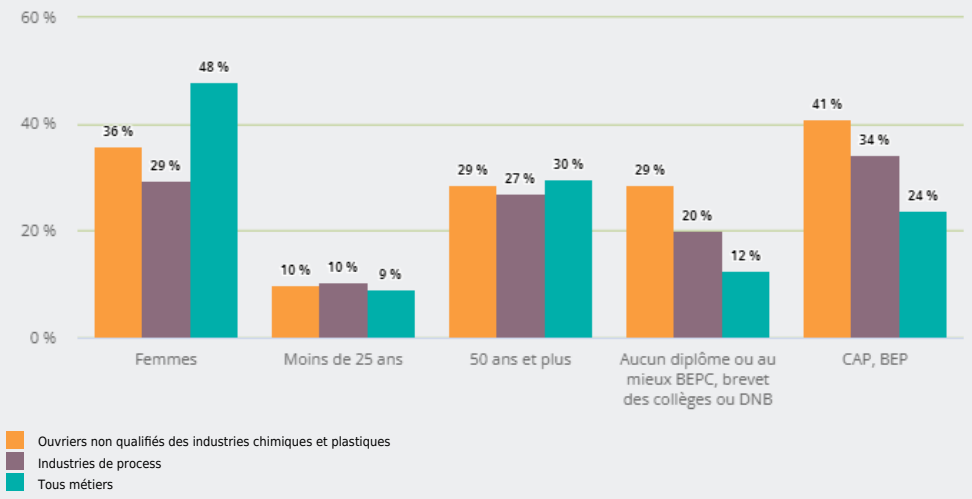

Source : Insee – RP au lieu de résidence, RP au lieu de travail .