

MÉTIERS

FAMILLES PROFESSIONNELLES
DÉTAILLÉES



OUVRIERS NON QUALIFIÉS DU TEXTILE ET DU CUIR

EMPLOI

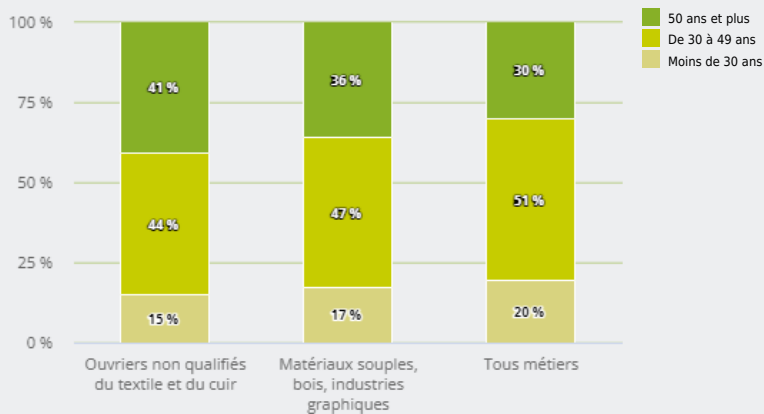


QUI EXERCE CE **MÉTIER** EN RÉGION ?

L'ÂGE DES PERSONNES EXERÇANT CE MÉTIER

42 %

des personnes exerçant ce métier ont 50 ans ou plus



4 710

personnes exercent ce métier, soit

0,1 %

des emplois de la région en 2020

- 53 %

d'emploi entre 2008 et 2020 dans ce métier (+ 7 % tous métiers)

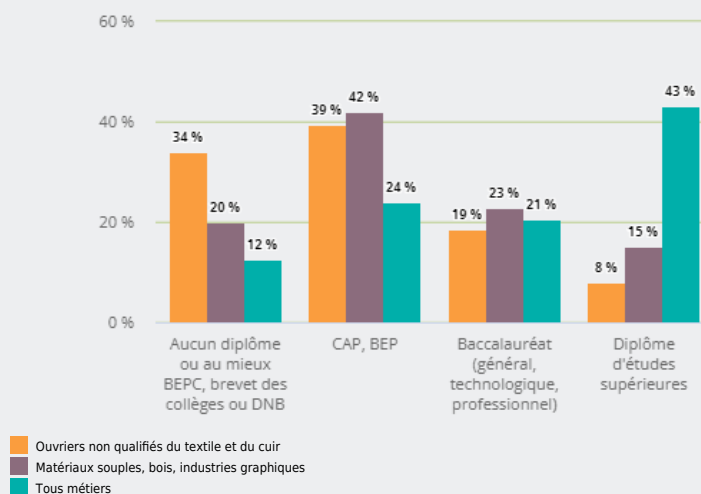
63 %

de femmes (48 % tous métiers)

LE NIVEAU DE FORMATION DES PERSONNES EXERÇANT CE MÉTIER

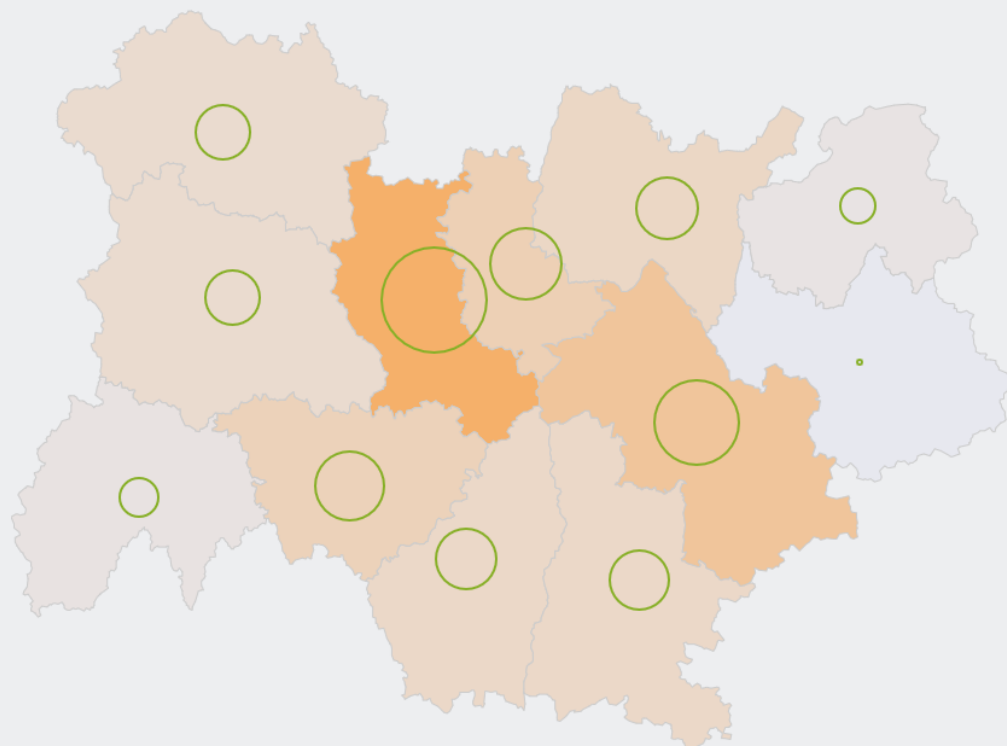
41 %

des personnes exerçant ce métier ont un CAP, BEP



LES PERSONNES EXERÇANT CE MÉTIER PAR DÉPARTEMENT

21,8 % des personnes exerçant ce métier se situent dans le département de la Loire (8,7 % tous métiers)

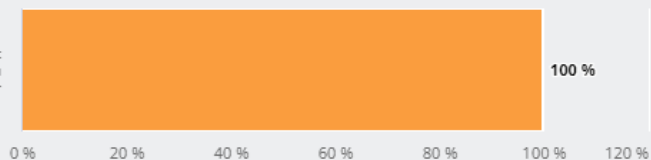


Personnes exerçant ce métier en %
0 10 20 30
Personnes exerçant ce métier

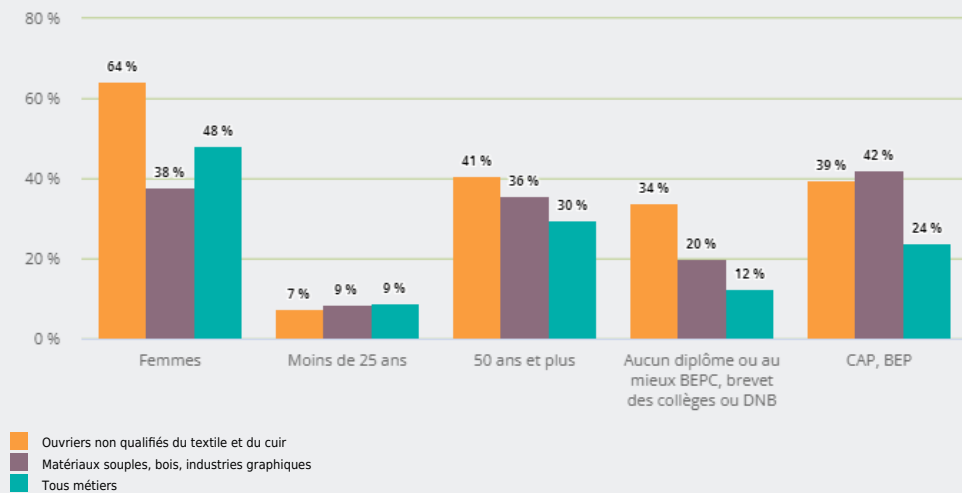
LES MÉTIERS À UN NIVEAU PLUS DÉTAILLÉ

100 % des personnes exerçant ce métier sont «Ouvriers de production non qualifiés du textile et de la confection, de la tannerie-mégisserie et du travail du cuir»

Ouvriers de production non qualifiés du textile et de la confection, de la tannerie-mégisserie et du travail du cuir



LES PUBLICS DU PIC EXERÇANT CE MÉTIER



Source : Insee - RP au lieu de résidence, RP au lieu de travail .