

MÉTIERS

FAMILLES PROFESSIONNELLES
DÉTAILLÉES



CADRES A DE LA FONCTION PUBLIQUE (HORS SPÉCIALITÉS
JURIDIQUES) ET ASSIMILÉS

EMPLOI

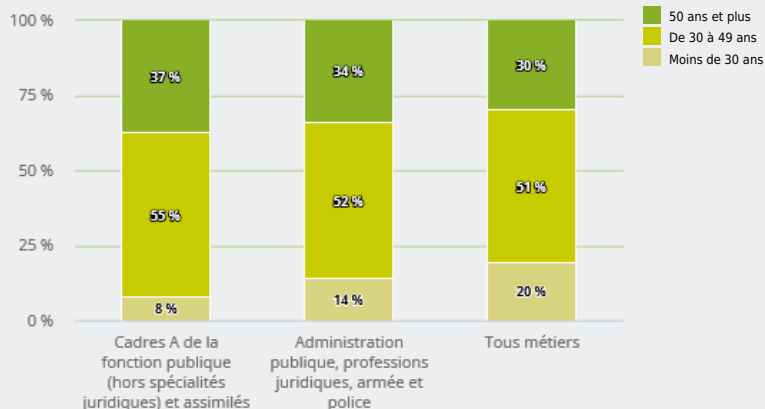


QUI EXERCE CE **MÉTIER** EN RÉGION ?

L'ÂGE DES PERSONNES EXERÇANT CE MÉTIER

38 %

des personnes exerçant ce métier ont 50 ans ou plus



54 190

personnes exercent ce métier, soit

1,6 %

des emplois de la région en 2020

+ 36 %

d'emploi entre 2008 et 2020 dans ce métier (+ 7 % tous métiers)

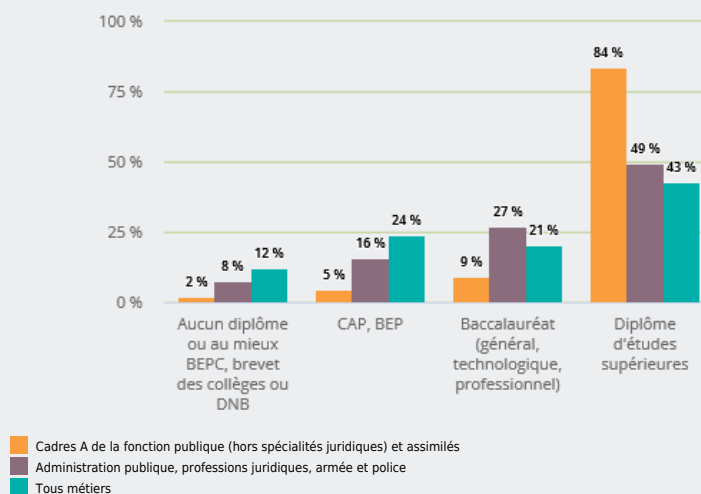
55 %

de femmes (48 % tous métiers)

LE NIVEAU DE FORMATION DES PERSONNES EXERÇANT CE MÉTIER

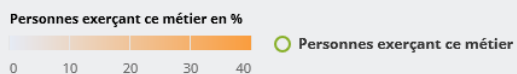
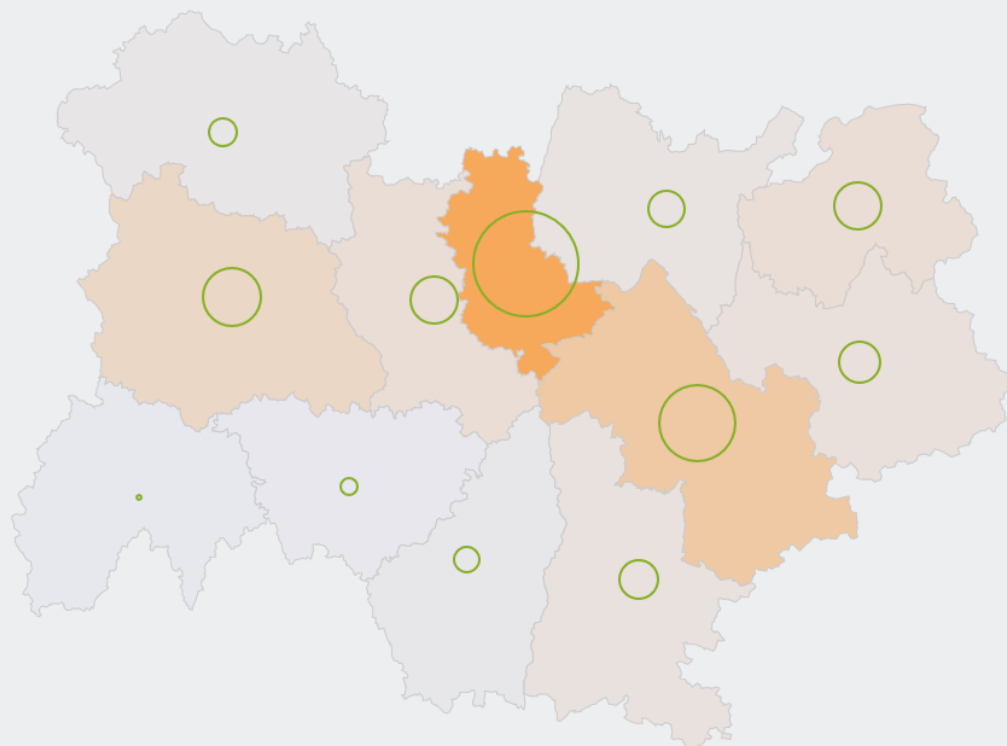
84 %

des personnes exerçant ce métier ont un diplôme d'études supérieures



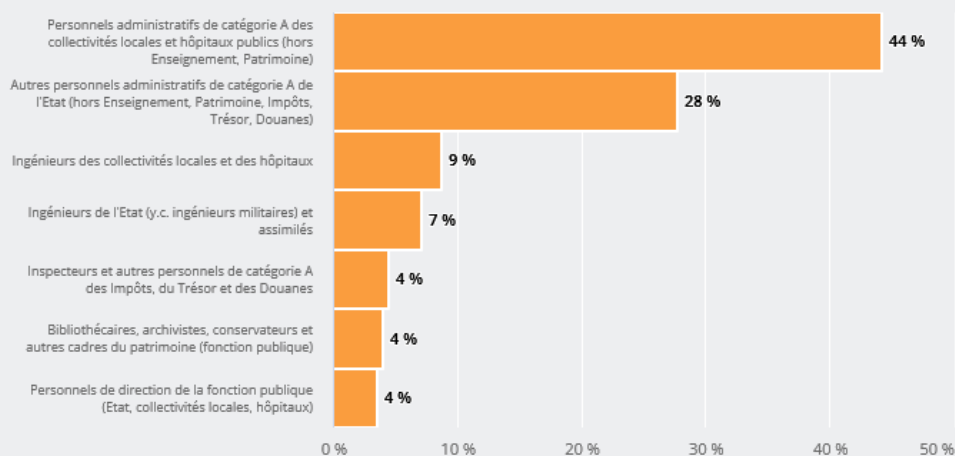
LES PERSONNES EXERÇANT CE MÉTIER PAR DÉPARTEMENT

33,5 % des personnes exerçant ce métier se situent dans le département du Rhône (27,7 % tous métiers)

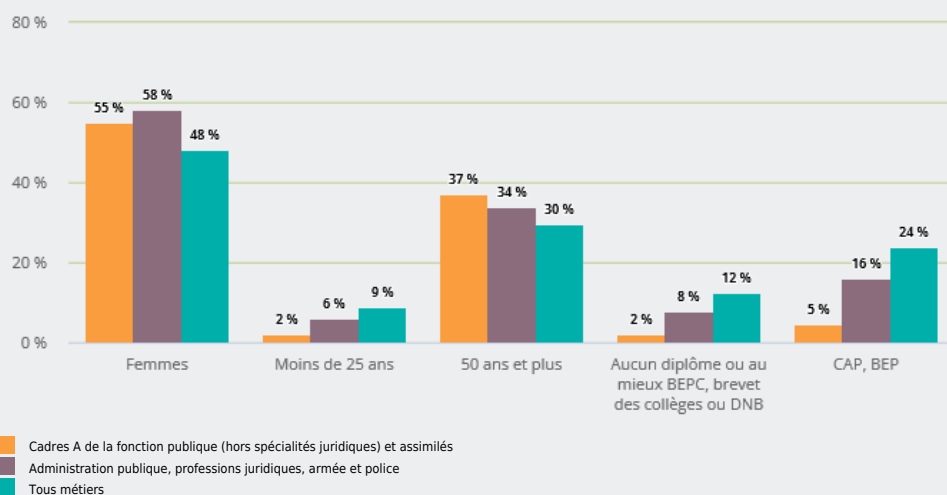


LES MÉTIERS À UN NIVEAU PLUS DÉTAILLÉ

44 % des personnes exerçant ce métier sont «Personnels administratifs de catégorie A des collectivités locales et hôpitaux publics (hors Enseignement, Patrimoine)»



LES PUBLICS DU PIC EXERÇANT CE MÉTIER



Source : Insee - RP au lieu de résidence, RP au lieu de travail .