

MÉTIERS

FAMILLES PROFESSIONNELLES
DÉTAILLÉES



CADRES DE L'HÔTELLERIE ET DE LA RESTAURATION

EMPLOI

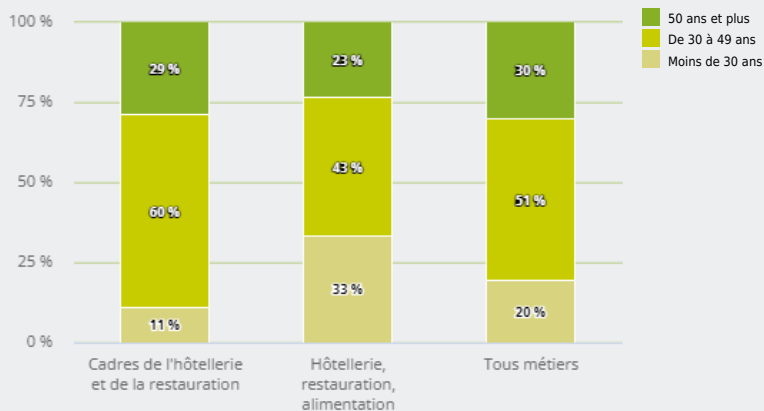


QUI EXERCE CE **MÉTIER** EN RÉGION ?

L'ÂGE DES PERSONNES EXERÇANT CE MÉTIER

29 %

des personnes exerçant ce métier ont 50 ans ou plus



5 120

personnes exercent ce métier, soit

0,1 %

des emplois de la région en 2020

- 15 %

d'emploi entre 2008 et 2020 dans ce métier (+ 7 % tous métiers)

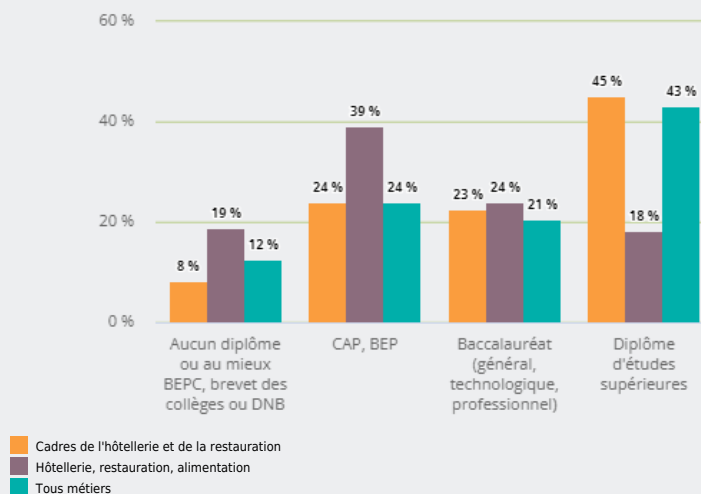
39 %

de femmes (48 % tous métiers)

LE NIVEAU DE FORMATION DES PERSONNES EXERÇANT CE MÉTIER

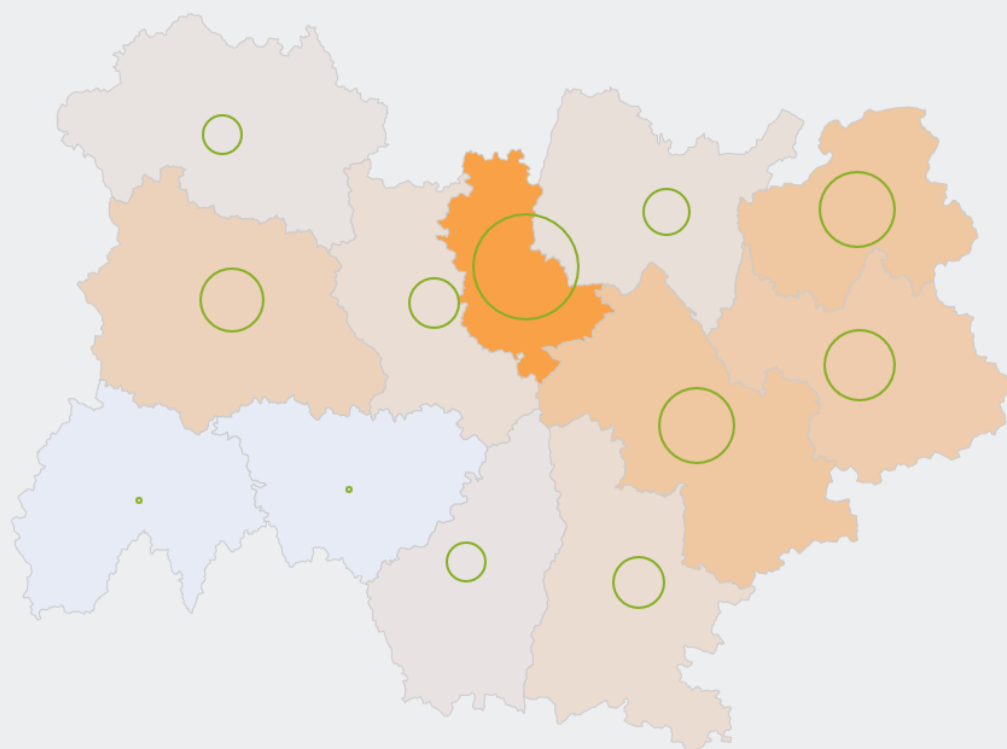
46 %

des personnes exerçant ce métier ont un diplôme d'études supérieures



LES PERSONNES EXERÇANT CE MÉTIER PAR DÉPARTEMENT

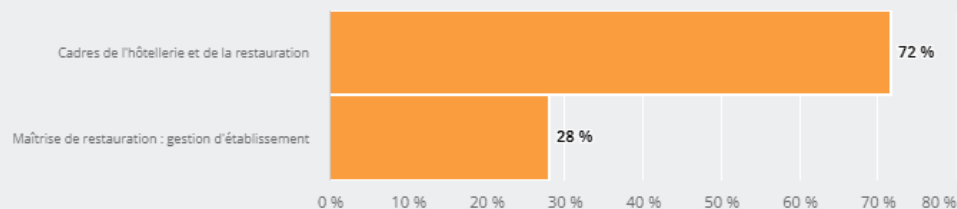
28,4 % des personnes exerçant ce métier se situent dans le département du Rhône (27,7 % tous métiers)



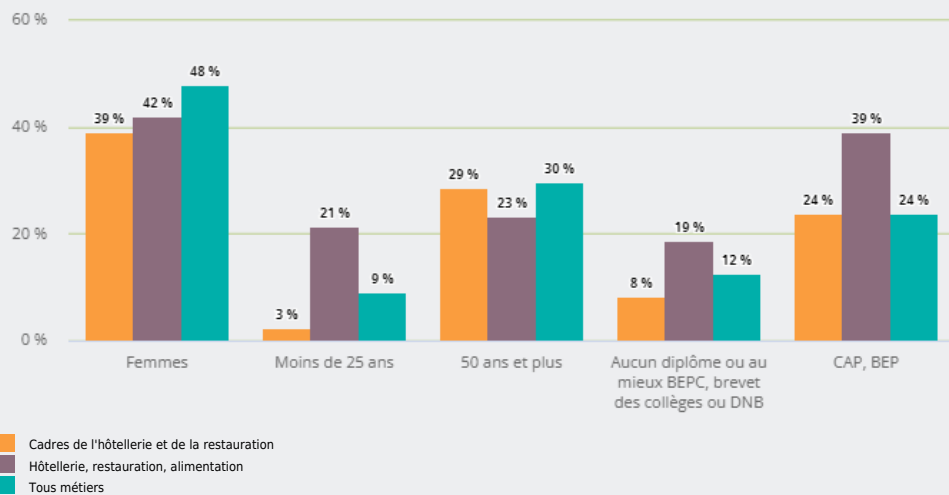
Personnes exerçant ce métier en %
0 10 20 30
Personnes exerçant ce métier

LES MÉTIERS À UN NIVEAU PLUS DÉTAILLÉ

74 % des personnes exerçant ce métier sont «Cadres de l'hôtellerie et de la restauration»



LES PUBLICS DU PIC EXERÇANT CE MÉTIER



Source : Insee - RP au lieu de résidence, RP au lieu de travail .