

MÉTIERS

FAMILLES PROFESSIONNELLES
DÉTAILLÉES



AGENTS DE SERVICES HOSPITALIERS

EMPLOI



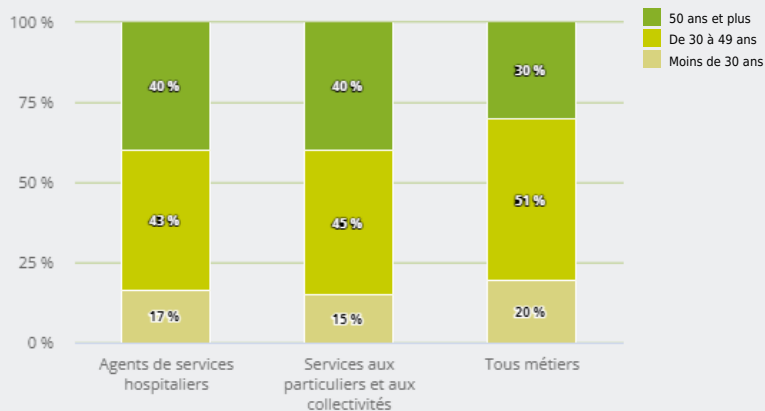
QUI EXERCE CE **MÉTIER** EN RÉGION ?



L'ÂGE DES PERSONNES EXERÇANT CE MÉTIER

41 %

des personnes exerçant ce métier ont 50 ans ou plus



41 640

personnes exercent ce métier, soit

1,2 %

des emplois de la région en 2020

+ 2 %

d'emploi entre 2008 et 2020 dans ce métier (+ 7 % tous métiers)

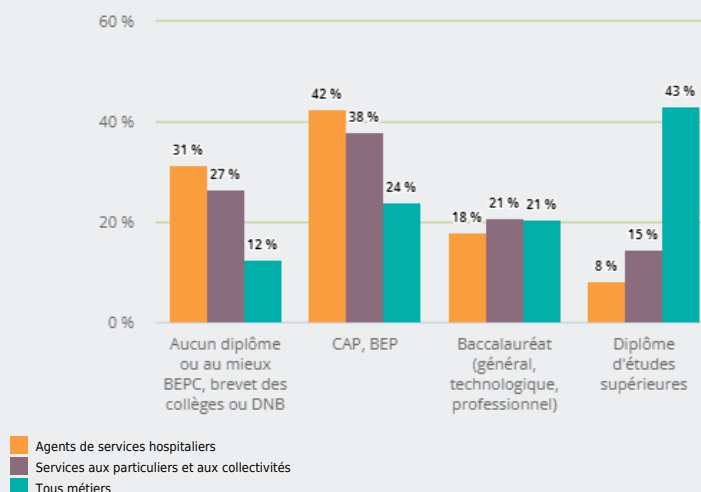
80 %

de femmes (48 % tous métiers)

LE NIVEAU DE FORMATION DES PERSONNES EXERÇANT CE MÉTIER

42 %

des personnes exerçant ce métier ont un CAP, BEP

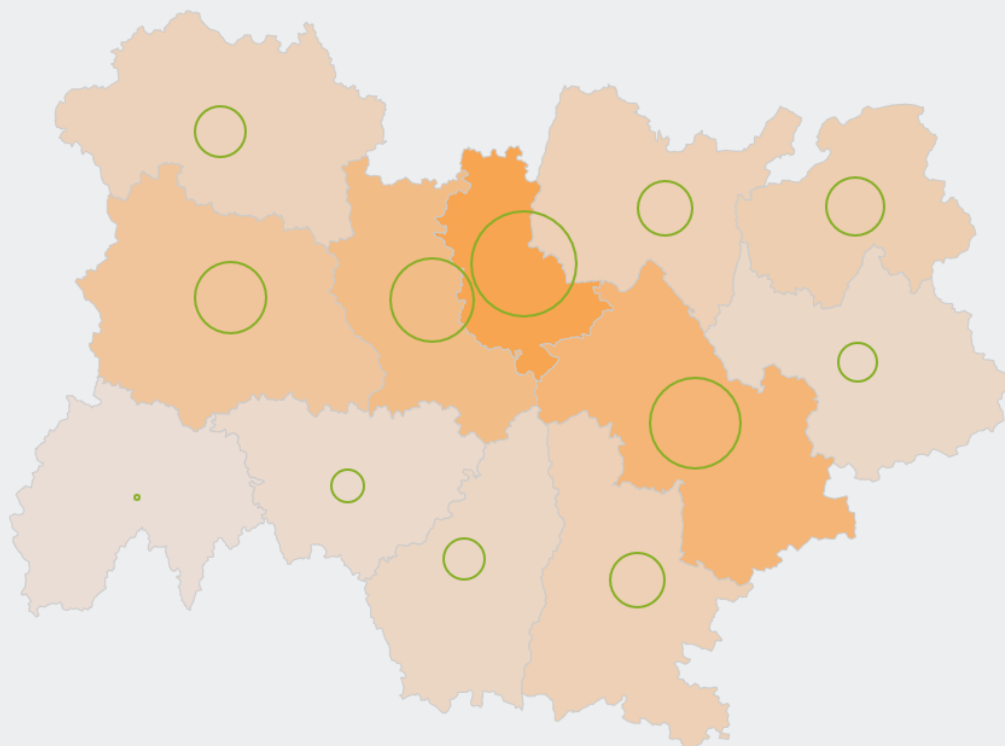




LES PERSONNES EXERÇANT CE MÉTIER PAR DÉPARTEMENT

17,6 %

des personnes exerçant ce métier se situent dans le département du Rhône (27,7 % tous métiers)



Personnes exerçant ce métier en %

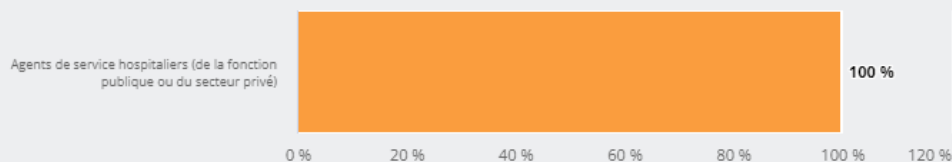
0 5 10 15 20

Personnes exerçant ce métier

LES MÉTIERS À UN NIVEAU PLUS DÉTAILLÉ

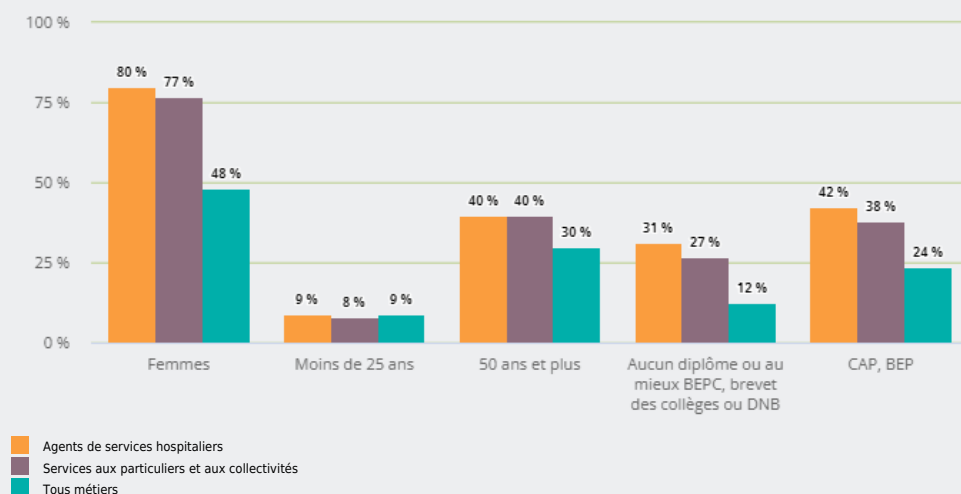
100 %

des personnes exerçant ce métier sont «Agents de service hospitaliers (de la fonction publique ou du secteur privé)»





LES PUBLICS DU PIC EXERÇANT CE MÉTIER



Source : Insee - RP au lieu de résidence, RP au lieu de travail .