

# MÉTIERS

FAMILLES PROFESSIONNELLES  
DÉTAILLÉES



INTERPRÈTES

## EMPLOI

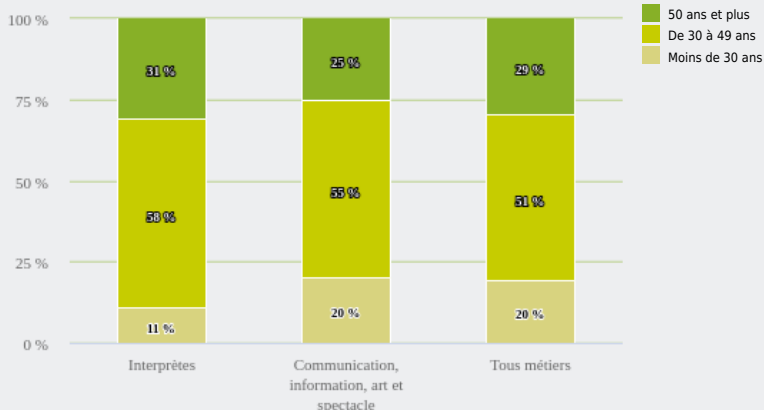


QUI EXERCE CE **MÉTIER** EN RÉGION ?

### L'ÂGE DES PERSONNES EXERÇANT CE MÉTIER

**33 %**

des personnes exerçant ce métier ont 50 ans ou plus



**2 370**

personnes exercent ce métier, soit

**0,1 %**

des emplois de la région en 2020

**+ 43 %**

d'emploi entre 2008 et 2020 dans ce métier (+ 7 % tous métiers)

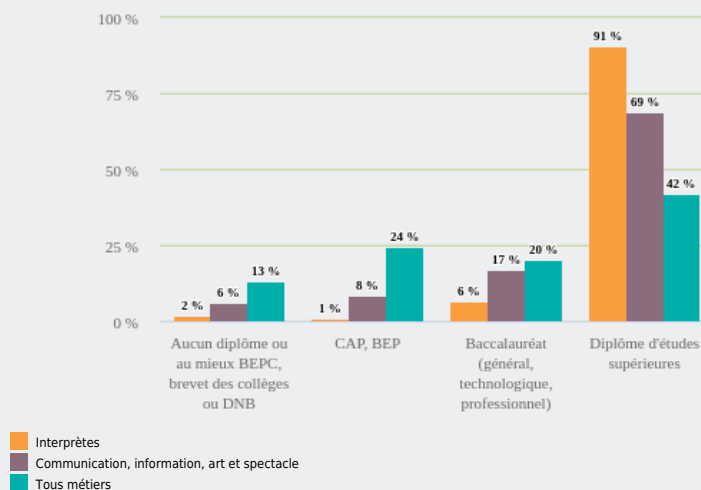
**73 %**

de femmes (48 % tous métiers)

### LE NIVEAU DE FORMATION DES PERSONNES EXERÇANT CE MÉTIER

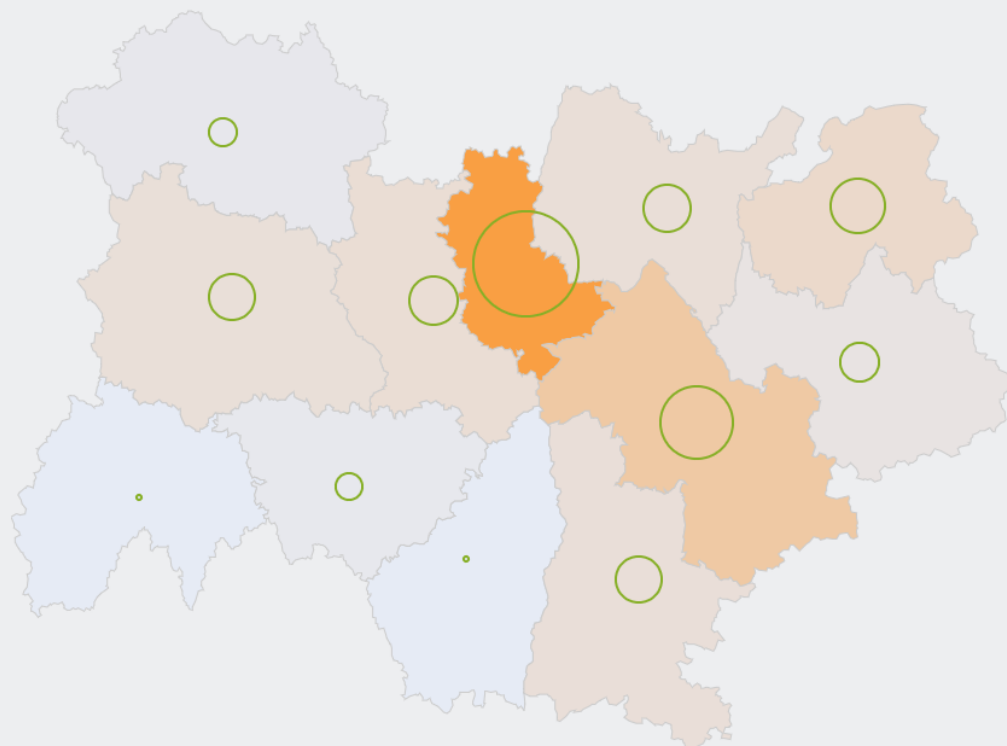
**93 %**

des personnes exerçant ce métier ont un diplôme d'études supérieures



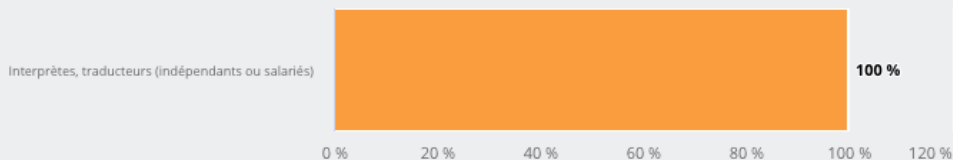
### LES PERSONNES EXERÇANT CE MÉTIER PAR DÉPARTEMENT

**42,8 %** des personnes exerçant ce métier se situent dans le département du Rhône (27,7 % tous métiers)



### LES MÉTIERS À UN NIVEAU PLUS DÉTAILLÉ

**100 %** des personnes exerçant ce métier sont «Interprètes, traducteurs (indépendants ou salariés)»



### LES PUBLICS DU PIC EXERÇANT CE MÉTIER

- Interprètes
- Communication, information, art et spectacle
- Tous métiers

## Métiers / Familles professionnelles détaillées: Interprètes



EMPLOI / QUI EXERCE CE MÉTIER EN RÉGION ?

 Source : Insee - RP au lieu de résidence, RP au lieu de travail .