

# MÉTIERS

FAMILLES PROFESSIONNELLES  
DÉTAILLÉES



MÉDECINS

## EMPLOI



QUI EXERCE CE **MÉTIER** EN RÉGION ?

### L'ÂGE DES PERSONNES EXERÇANT CE MÉTIER

**42 %**

des personnes exerçant ce métier ont 50 ans ou plus



**35 330**

personnes exercent ce métier, soit

**1,0 %**

des emplois de la région en 2020

**+ 18 %**

d'emploi entre 2008 et 2020 dans ce métier (+ 7 % tous métiers)

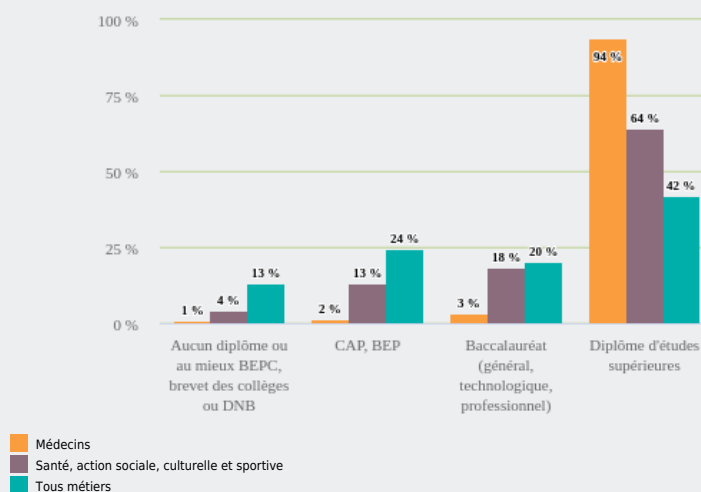
**52 %**

de femmes (48 % tous métiers)

### LE NIVEAU DE FORMATION DES PERSONNES EXERÇANT CE MÉTIER

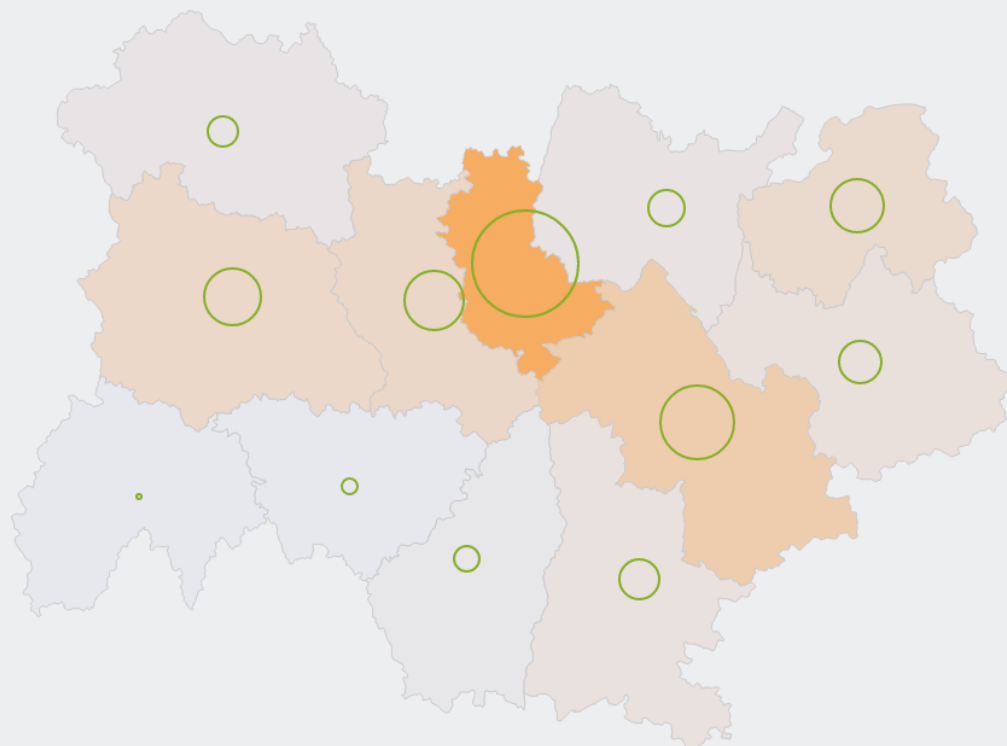
**94 %**

des personnes exerçant ce métier ont un diplôme d'études supérieures



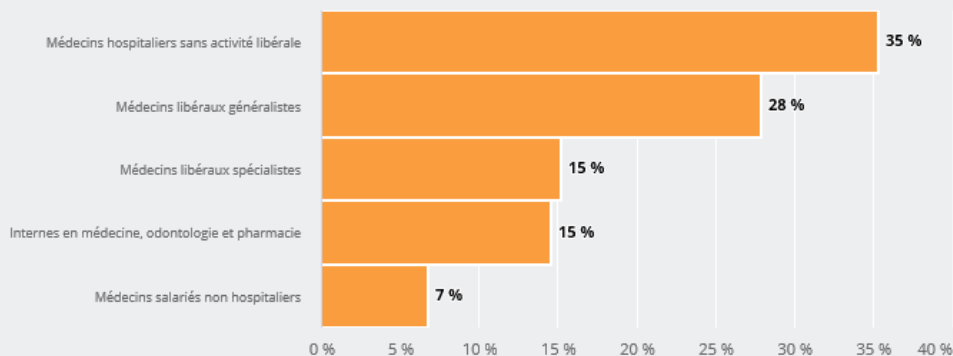
### LES PERSONNES EXERÇANT CE MÉTIER PAR DÉPARTEMENT

**32,5 %** des personnes exerçant ce métier se situent dans le département du Rhône (27,7 % tous métiers)



### LES MÉTIERS À UN NIVEAU PLUS DÉTAILLÉ

**37 %** des personnes exerçant ce métier sont «Médecins hospitaliers sans activité libérale»





### LES PUBLICS DU PIC EXERÇANT CE MÉTIER



- Médecins
- Santé, action sociale, culturelle et sportive
- Tous métiers

Source : Insee - RP au lieu de résidence, RP au lieu de travail .