

# MÉTIERS

FAMILLES PROFESSIONNELLES  
DÉTAILLÉES



PHARMACIENS

## EMPLOI

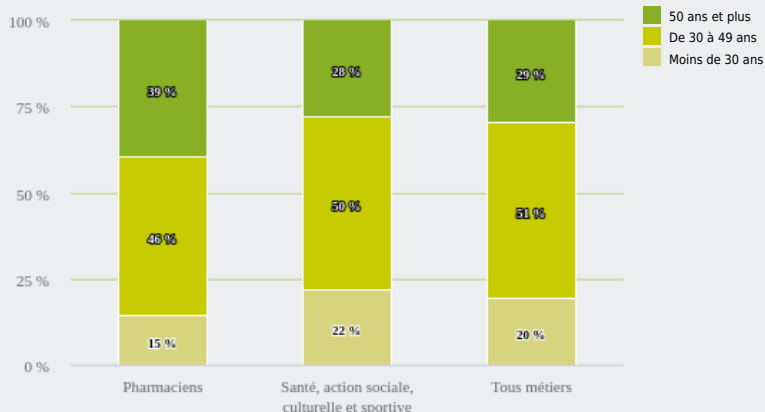


QUI EXERCE CE **MÉTIER** EN RÉGION ?

### L'ÂGE DES PERSONNES EXERÇANT CE MÉTIER

**37 %**

des personnes exerçant ce métier ont 50 ans ou plus



**10 350**

personnes exercent ce métier, soit

**0,3 %**

des emplois de la région en 2020

**+ 6 %**

d'emploi entre 2008 et 2020 dans ce métier (+ 7 % tous métiers)

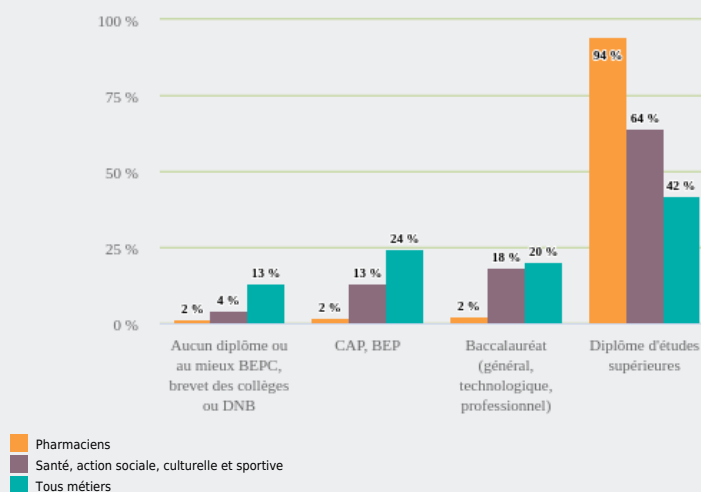
**71 %**

de femmes (48 % tous métiers)

### LE NIVEAU DE FORMATION DES PERSONNES EXERÇANT CE MÉTIER

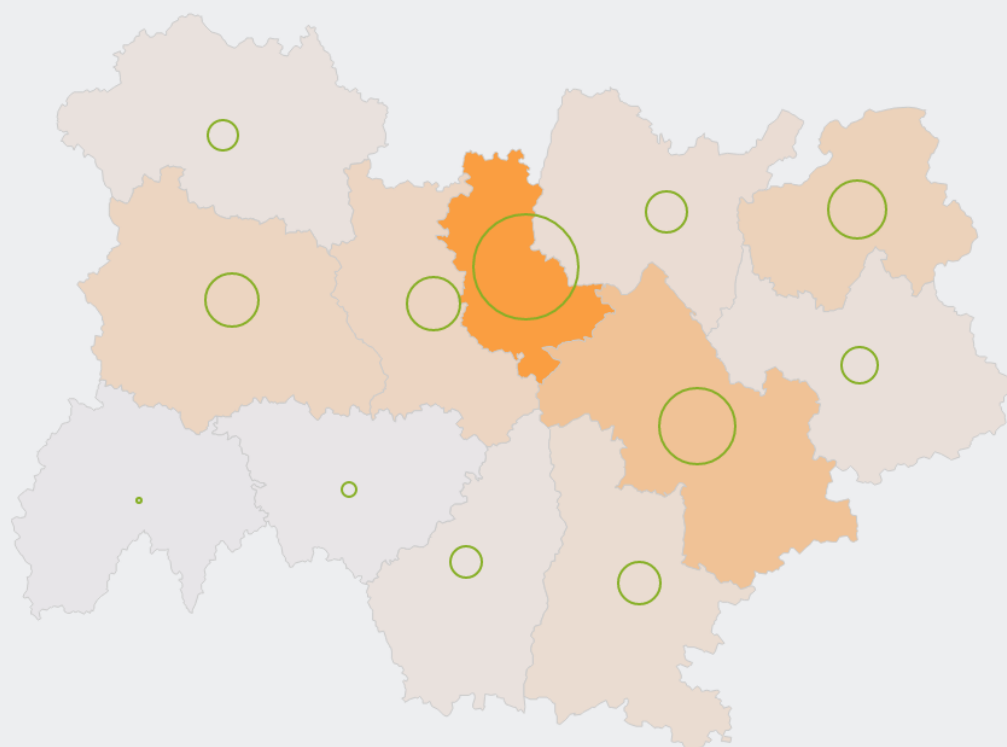
**95 %**

des personnes exerçant ce métier ont un diplôme d'études supérieures



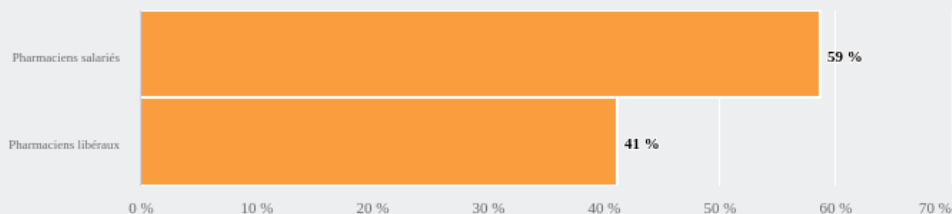
### LES PERSONNES EXERÇANT CE MÉTIER PAR DÉPARTEMENT

**30,4 %** des personnes exerçant ce métier se situent dans le département du Rhône (27,7 % tous métiers)



### LES MÉTIERS À UN NIVEAU PLUS DÉTAILLÉ

**59 %** des personnes exerçant ce métier sont «Pharmaciens salariés»



### LES PUBLICS DU PIC EXERÇANT CE MÉTIER

- Pharmaciens
- Santé, action sociale, culturelle et sportive
- Tous métiers

## Métiers / Familles professionnelles détaillées: Pharmaciens



EMPLOI / QUI EXERCE CE MÉTIER EN RÉGION ?

 Source : Insee - RP au lieu de résidence, RP au lieu de travail .