

# MÉTIERS

FAMILLES PROFESSIONNELLES  
DÉTAILLÉES



TECHNICIENS MÉDICAUX ET PRÉPARATEURS

## EMPLOI

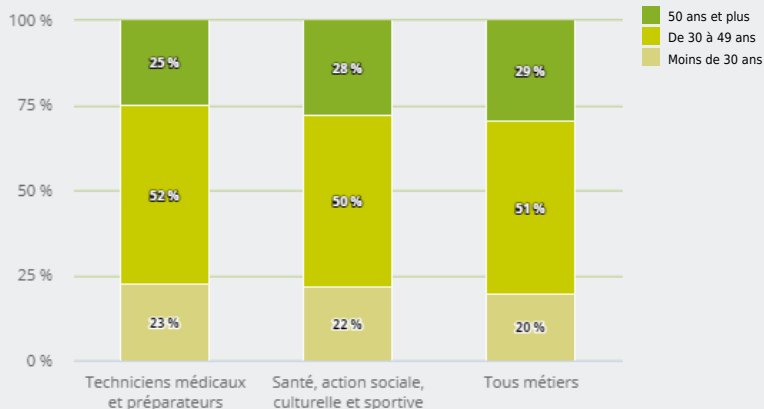


QUI EXERCE CE **MÉTIER** EN RÉGION ?

### L'ÂGE DES PERSONNES EXERÇANT CE MÉTIER

**24 %**

des personnes exerçant ce métier ont 50 ans ou plus



**19 800**

personnes exercent ce métier, soit

**0,6 %**

des emplois de la région en 2020

**+ 3 %**

d'emploi entre 2008 et 2020 dans ce métier (+ 7 % tous métiers)

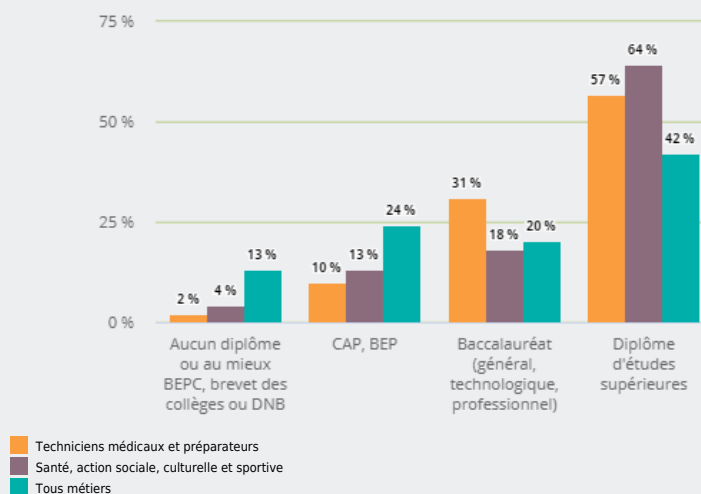
**84 %**

de femmes (48 % tous métiers)

### LE NIVEAU DE FORMATION DES PERSONNES EXERÇANT CE MÉTIER

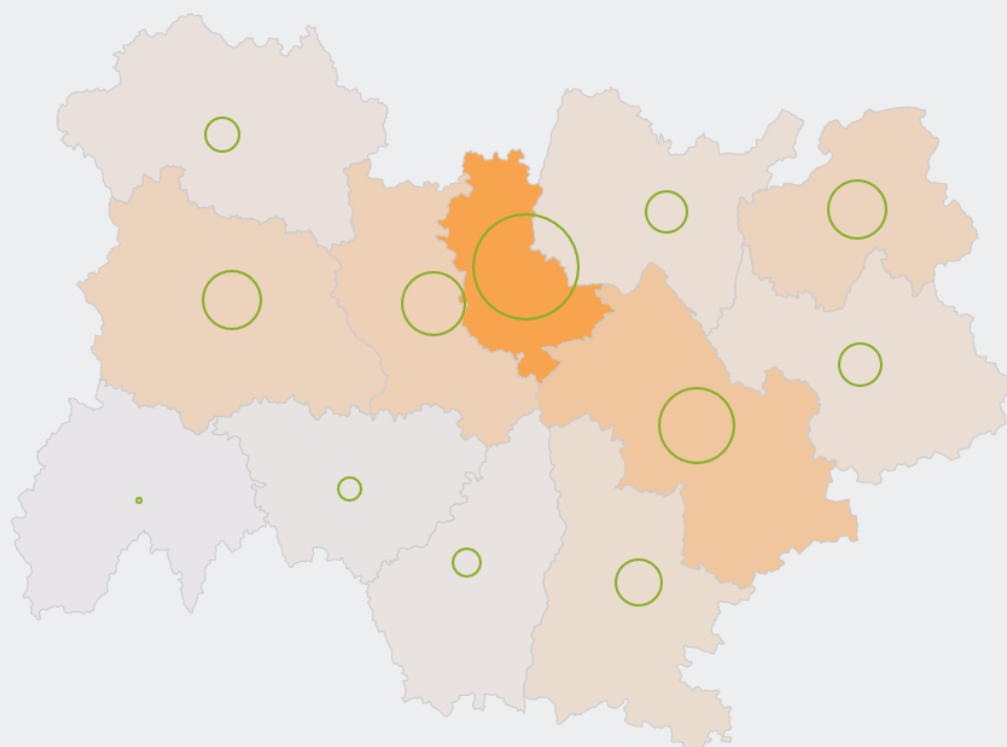
**60 %**

des personnes exerçant ce métier ont un diplôme d'études supérieures



### LES PERSONNES EXERÇANT CE MÉTIER PAR DÉPARTEMENT

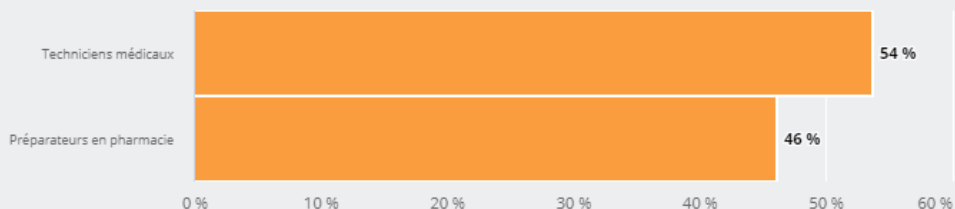
**27,8 %** des personnes exerçant ce métier se situent dans le département du Rhône (27,7 % tous métiers)



Personnes exerçant ce métier en %  
0 10 20 30  
Personnes exerçant ce métier

### LES MÉTIERS À UN NIVEAU PLUS DÉTAILLÉ

**54 %** des personnes exerçant ce métier sont «Techniciens médicaux»



### LES PUBLICS DU PIC EXERÇANT CE MÉTIER

- Techniciens médicaux et préparateurs
- Santé, action sociale, culturelle et sportive
- Tous métiers

**Métiers / Familles professionnelles détaillées:** Techniciens médicaux et préparateurs



EMPLOI / QUI EXERCE CE MÉTIER EN RÉGION ?

 Source : Insee - RP au lieu de résidence, RP au lieu de travail .