

# TERRITOIRES

## ZONE D'EMPLOI



ZONES D'EMPLOI

FORMATION



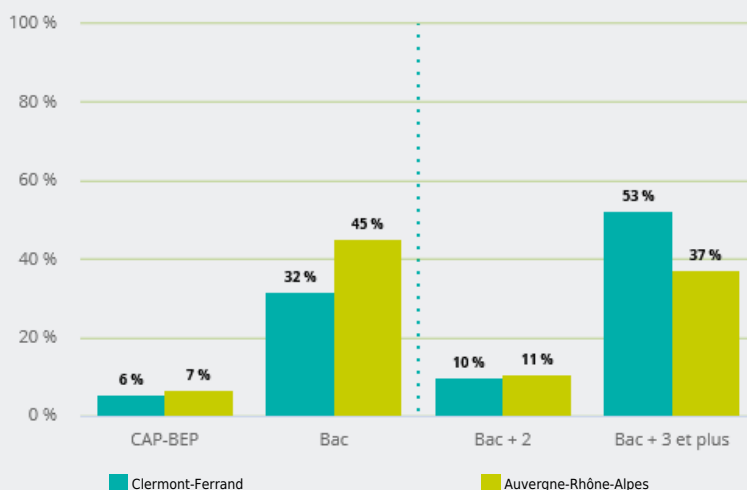
QUELLES SONT LES CARACTÉRISTIQUES DE LA **FORMATION INITIALE** SUR CE TERRITOIRE ?



## NIVEAU DE LA FORMATION SUIVIE PAR LES PERSONNES EN FORMATION INITIALE <sup>1</sup>

**53 %**

des personnes en formation initiale dans ce territoire préparent un diplôme de niveau bac + 3 et plus



**59 000**

lycéens, étudiants, apprentis en formation initiale dans ce territoire, soit

**9 %**

des personnes en formation initiale dans la région <sup>4</sup>

**+ 0,8 %**

entre 2017 et 2018 (+ 1,2 % en région)

**7 %**

en apprentissage (8 % en région)

**53 %**

de femmes (52 % en région)

Taux de scolarisation des 16-25 ans :

**64 %**

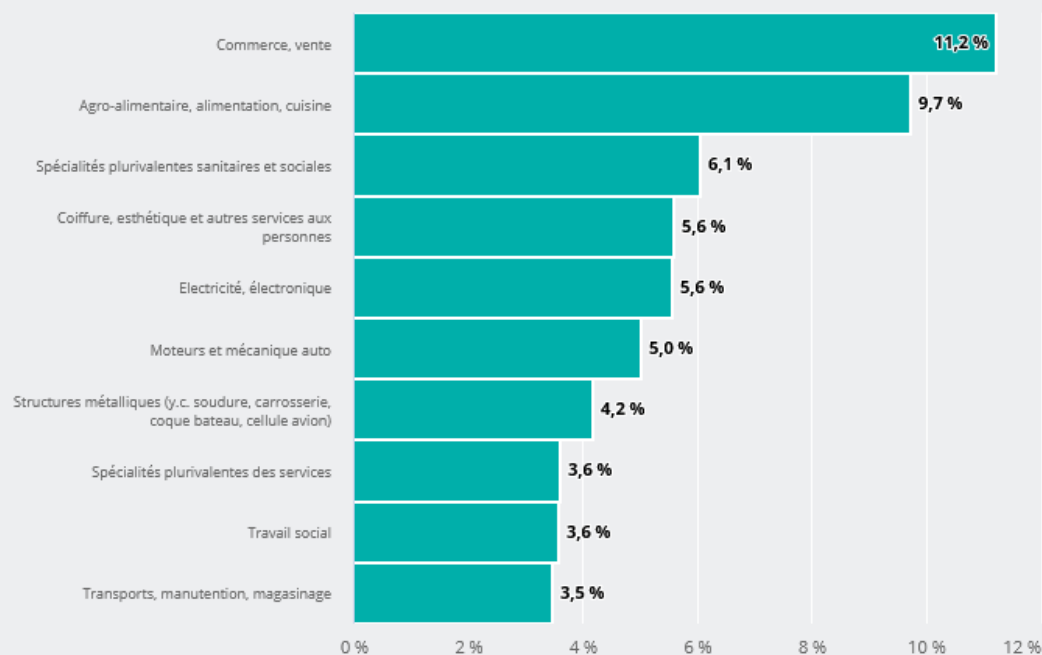
(58 % en région)

**22 150** lycéens et apprentis dans l'enseignement secondaire sur ce territoire, soit **7 %** des personnes dans l'enseignement secondaire en région

**41 %** suivent une formation professionnelle (38 % en région)

## PRINCIPALES FILIÈRES DE FORMATION DANS L'ENSEIGNEMENT SECONDAIRE PROFESSIONNEL <sup>2</sup>

**11,2 %** des lycéens et apprentis sur ce territoire préparent un diplôme de la filière de formation "Commerce, vente"

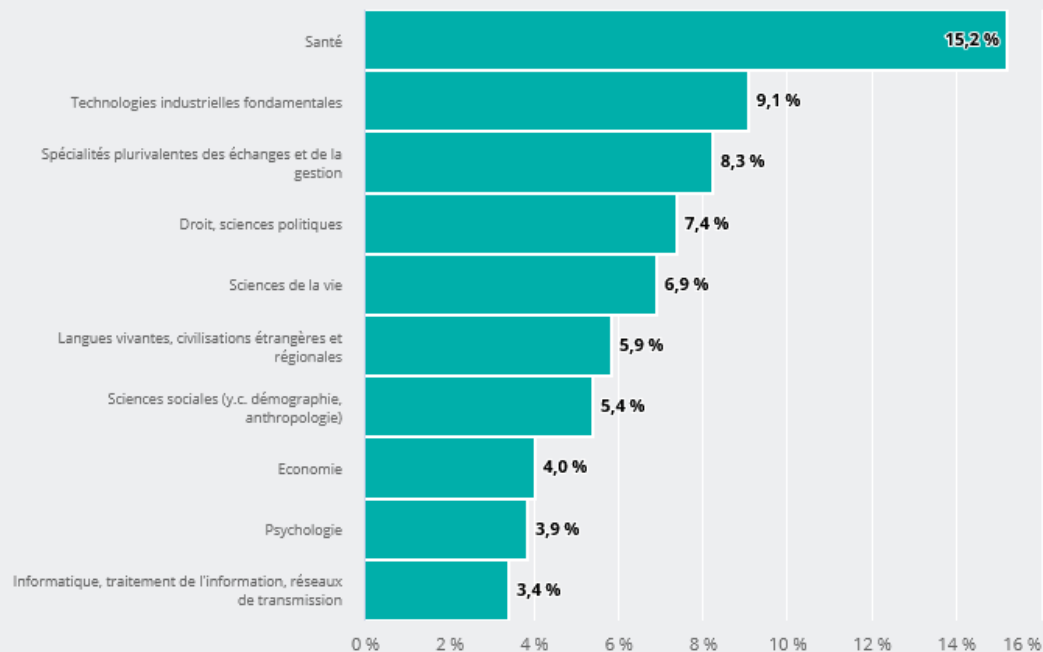




**36 860** étudiants et apprentis **dans l'enseignement supérieur** sur ce territoire, soit **12 %** des personnes dans l'enseignement supérieur en région

## PRINCIPALES FILIÈRES DE FORMATION DANS L'ENSEIGNEMENT SUPÉRIEUR <sup>3</sup>

**15,2 %** des étudiants et apprentis sur ce territoire préparent un diplôme de la filière de formation "Santé"





## Formation initiale - voie scolaire

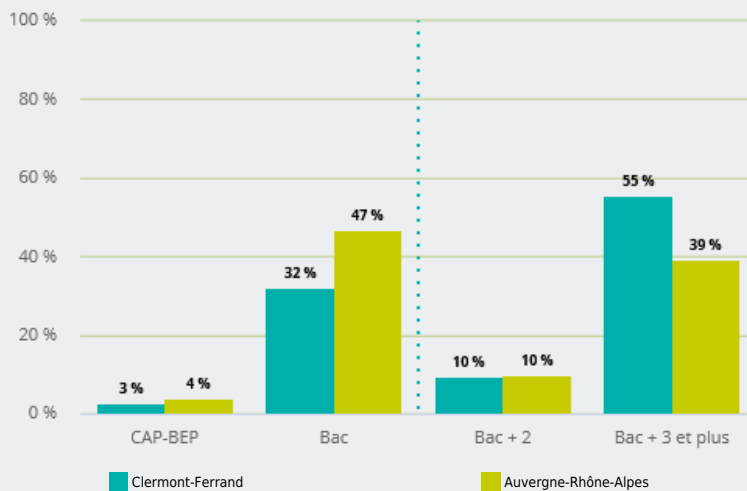
**55 020** lycéens et étudiants en formation initiale sur ce territoire, soit **9 %** des effectifs de la région

**54 %** de femmes (54 % en région)

### NIVEAU DE LA FORMATION SUIVIE PAR LES PERSONNES EN FORMATION INITIALE (VOIE SCOLAIRE) <sup>1A</sup>

**55 %**

des personnes en formation initiale (voie scolaire) préparent un diplôme de niveau bac + 3 et plus



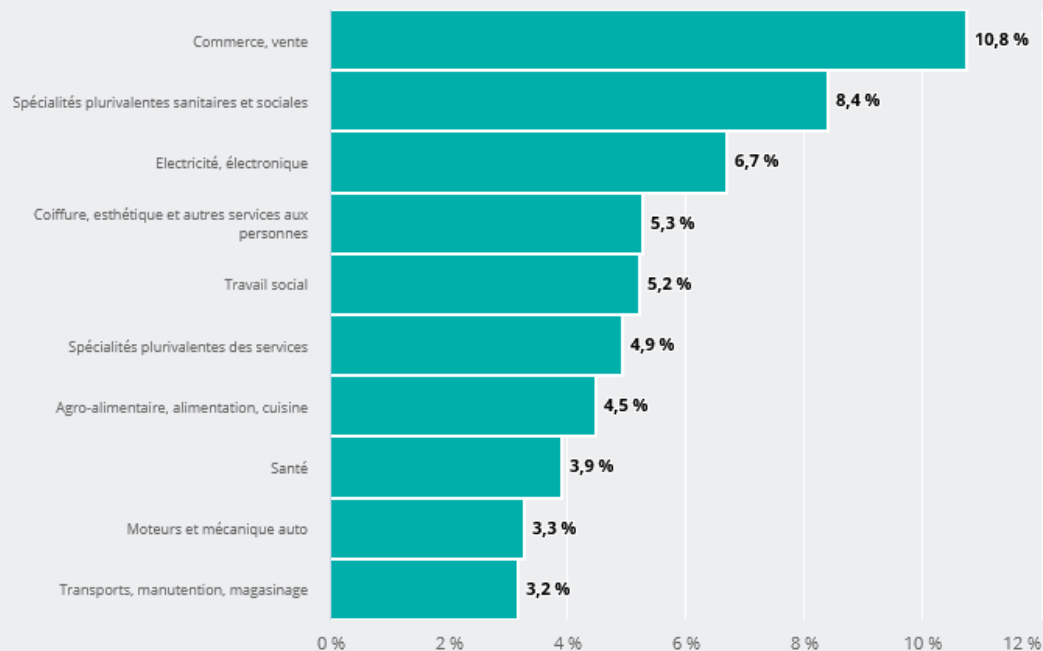
**19 220** lycéens dans l'enseignement secondaire sur ce territoire, soit **6 %** des effectifs de la région

**32 %** suivent une formation professionnelle (31 % en région)



## PRINCIPALES FILIÈRES DE FORMATION DANS LA VOIE SCOLAIRE - ENSEIGNEMENT SECONDAIRE PROFESSIONNEL <sup>2A</sup>

**10,8 %** des lycéens (voie scolaire) préparent un diplôme de la filière de formation "Commerce, vente"

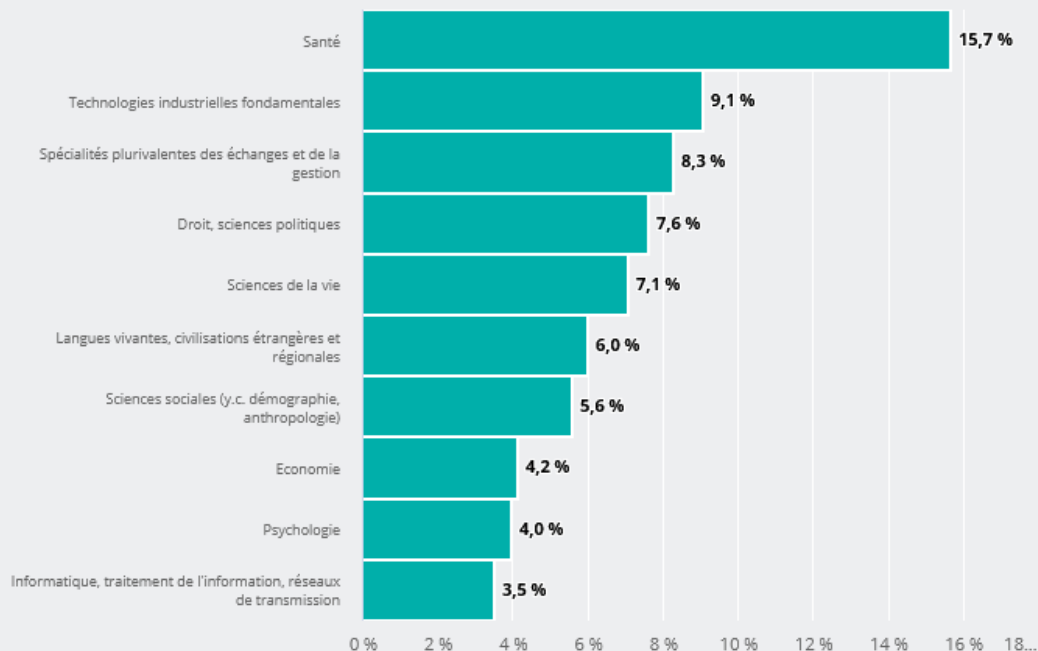


**35 800** étudiants dans l'enseignement supérieur sur ce territoire, soit **12 %** des effectifs de la région



**PRINCIPALES FILIÈRES DE FORMATION DANS LA VOIE SCOLAIRE - ENSEIGNEMENT SUPÉRIEUR <sup>3A</sup>**

**15,7 %** des étudiants (voie scolaire) préparent un diplôme de la filière de formation "Santé"

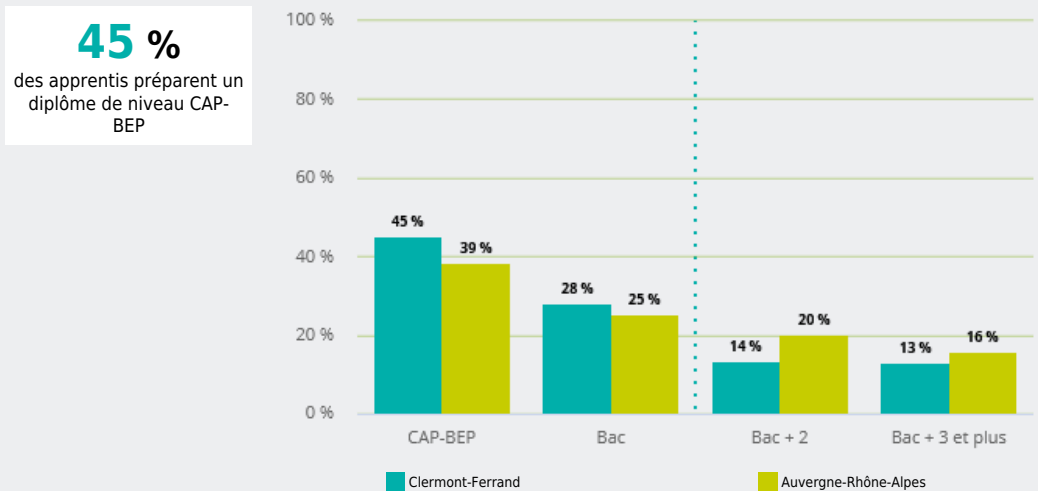


Formation initiale - apprentissage

**3 990** apprentis sur ce territoire, soit **8 %** des apprentis de la région

**30 %** de femmes (29 % en région)

**NIVEAU DE LA FORMATION SUIVIE PAR LES PERSONNES EN APPRENTISSAGE <sup>1B</sup>**





**2 930** apprentis dans l'enseignement secondaire sur ce territoire, soit **9 %** des effectifs de la région


## PRINCIPALES FILIÈRES DE FORMATION EN APPRENTISSAGE - ENSEIGNEMENT SECONDAIRE <sup>2B</sup>

Pas de données significatives.

**1 060** apprentis dans l'enseignement supérieur sur ce territoire, soit **6 %** des effectifs de la région

## PRINCIPALES FILIÈRES DE FORMATION EN APPRENTISSAGE - ENSEIGNEMENT SUPÉRIEUR <sup>3B</sup>

Pas de données significatives.

 Source : Académies de Clermont-Ferrand, Grenoble et Lyon, Drees enquêtes écoles de formations aux professions sanitaires et sociales, MAA - DRAAF ARA, Ministère de l'Enseignement supérieur, de la Recherche et de l'Innovation - Insee (RP au lieu de résidence).

### Notes :

**1** Champ : formation initiale (voie scolaire et apprentissage), toutes années de formations confondues.

**1A** Champ : formation initiale voie scolaire, toutes années de formations confondues.

**1B** Champ : formation initiale par apprentissage, toutes années de formations confondues.

**2** Champ : effectifs en dernière année de formation dans l'enseignement secondaire professionnel (voie scolaire et apprentissage).

**2A** Champ : effectifs en dernière année de formation dans l'enseignement secondaire professionnel (voie scolaire).

**2B** Champ : apprentis en dernière année de formation dans l'enseignement secondaire.

**3** Champ : effectifs en dernière année de formation dans l'enseignement supérieur (voie scolaire et apprentissage).

**3A** Champ : effectifs en dernière année de formation dans l'enseignement supérieur (voie scolaire).

**3B** Champ : apprentis en dernière année de formation dans l'enseignement supérieur.

**4** Champ : formation initiale (voie scolaire et apprentissage), toutes années de formations confondues.