

TERRITOIRES

ZONE D'EMPLOI



ZONES D'EMPLOI

MARCHÉ DU TRAVAIL



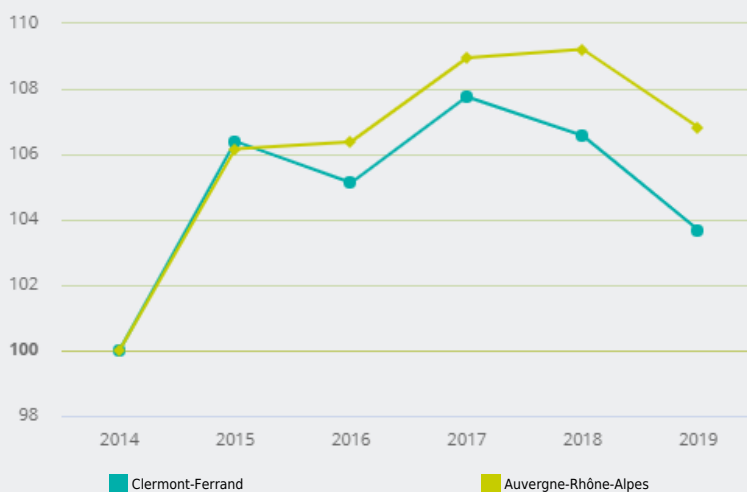
COMMENT **ÉVOLUE LA DEMANDE D'EMPLOI** SUR CE TERRITOIRE ?

ÉVOLUTION DE LA DEMANDE D'EMPLOI¹ (BASE 100 EN 2014)

Entre 2014 et 2019, le nombre de demandeurs d'emploi a augmenté de

+ 4 %

sur ce territoire

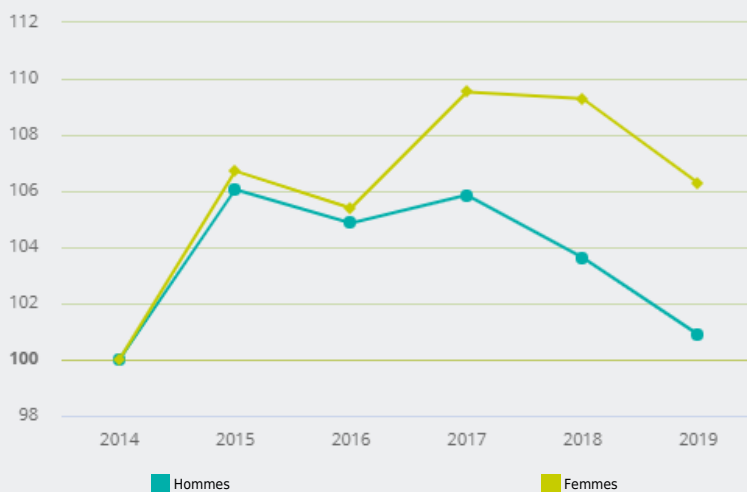


ÉVOLUTION DE LA DEMANDE D'EMPLOI¹ PAR SEXE (BASE 100 EN 2014)

Entre 2014 et 2019, le nombre d'hommes demandeurs d'emploi a augmenté de

+ 1 %

sur ce territoire

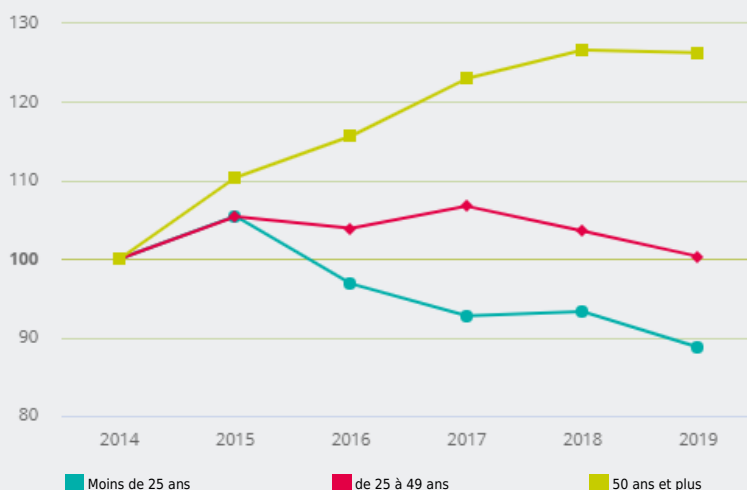


ÉVOLUTION DE LA DEMANDE D'EMPLOI¹ PAR TRANCHE D'ÂGE (BASE 100 EN 2014)

Entre 2014 et 2019, le nombre de jeunes demandeurs d'emploi a diminué de

- 11 %

sur ce territoire



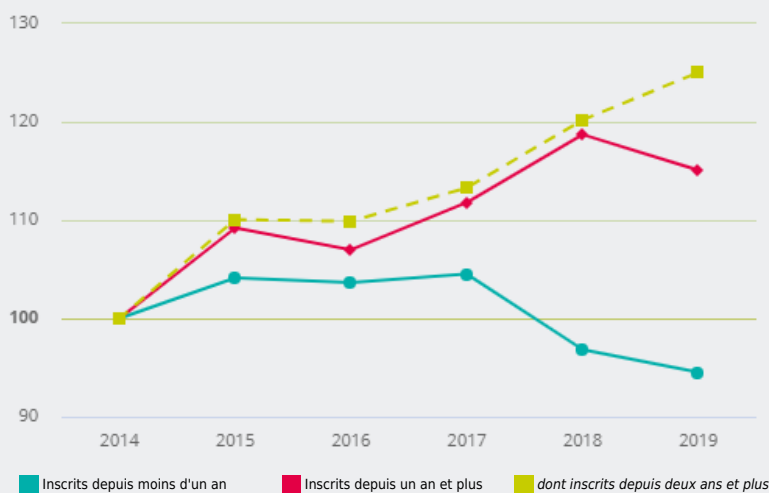
Avertissement : la fin progressive de la dispense de recherche d'emploi entre 2009 et 2011, combinée au relèvement de l'âge légal de départ en retraite prévu par les réformes des retraites depuis 2010, contribuent à la hausse du nombre des demandeurs d'emploi de 50 ans et plus enregistrés sur les listes de Pôle emploi.

ÉVOLUTION DE LA DEMANDE D'EMPLOI¹ PAR ANCIENNETÉ (BASE 100 EN 2014)

Entre 2014 et 2019, le nombre de demandeurs d'emploi inscrits depuis un an et plus a augmenté de

+ 15 %

sur ce territoire



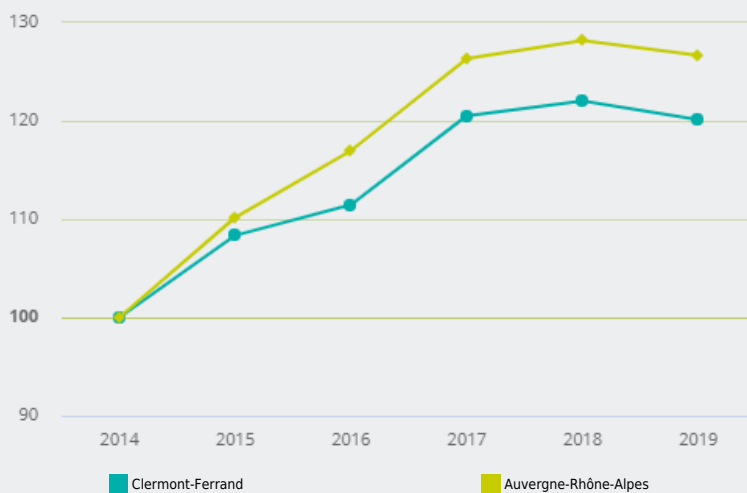


ÉVOLUTION DE LA DEMANDE D'EMPLOI EN CATÉGORIES B ET C (BASE 100 EN 2014)

Entre 2014 et 2019, le nombre de demandeurs d'emploi exerçant une activité réduite dans le mois a augmenté de

+ 20 %

sur ce territoire



Source : Pôle emploi, Dares - Statistiques du marché du travail (STMT).

Notes :

1 Catégories ABC.